




## CONGRESO DEL ESTADO DE MIHOACÁN

N°	ABREV.	INFORMACIÓN CONTABLE, PRESUPUESTAL Y PROGRAMÁTICA	PDF	EXCEL
1	RBMEINM	RELACIÓN DE BIENES MUEBLES E INMUEBLES	X	X
2	EA	ESTADO DE ACTIVIDADES	X	X
3	ESF	ESTADO DE SITUACIÓN FINANCIERA	X	X
4	EVHP	ESTADO DE VARIACIÓN DE LA HACIENDA PÚBLICA	X	X
5	ECSF	ESTADO DE CAMBIO DE LA SITUACIÓN FINANCIERA	X	X
6	EFE	ESTADO SW FLUJO DE EFECTIVO	X	X
7	IPC	INFORME SOBRE PASIVOS CONTINGENTES	X	
8	NEF	NOTAS A LOS ESTADOS FINANCIEROS	X	
9	EAA	ESTADO ANALÍTICO DEL ACTIVO	X	X
10	EADyOP	ESTADO ANALÍTICO DE LA DEUDA Y OTROS PASIVOS	X	X
11	BC	BALANZA DE COMPROBACIÓN	X	
12	EAI	ESTADO ANALÍTICO DE INGRESOS	X	X
13	EAEPE-CA	ESTADO ANALÍTICO DEL EJERCICIO DEL PRESUPUESTO DE EGRESOS CLASIFICACIÓN ADMINISTRATIVA	X	X
14	EAEPE-CE	ESTADO ANALÍTICO DEL EJERCICIO DEL PRESUPUESTO DE EGRESOS CLASIFICACIÓN ECONÓMICA	X	X
15	EAEPE-COG	ESTADO ANALÍTICO DEL EJERCICIO DEL PRESUPUESTO DE EGRESOS CLASIFICACIÓN POR OBJETO DEL GASTO	X	X
16	EAEPE-CF	ESTADO ANALÍTICO DEL EJERCICIO DEL PRESUPUESTO DE EGRESOS CLASIFICACIÓN FUNCIONAL	X	X
17	EN	ENDEUDAMIENTO NETO	X	X
18	ID	INTERESES DE LA DEUDA	X	X
19	FF	FLUJO DE FONDOS	X	X
20	GCP	GASTO POR CATEGORÍA PROGRAMÁTICA	X	X
21	PyPI	PROGRAMAS Y PROYECTOS DE INVERSIÓN	X	X
22	IR	INDICADORES DE RESULTADOS	X	X
23	IPF	INDICADORES DE POSTURA FISCAL	X	
24	RCBP	RELACIÓN DE CUENTAS BANCARIAS PRODUCTIVAS	X	
25	REByCF	RELACIÓN DE ESQUEMAS BURSÁTILES Y COBERTURA FINANCIERA	X	X
26	FEyDGFyR	FORMATO DE EJERCICIO Y DESTINO DEL GASTO FEDERALIZADO Y REINTEGROS	X	X

  
 C.P. LILIA MIDORY SIERRA PADILLA  
 JEFA DEL DEPARTAMENTO DE CONTABILIDAD  
 ELABORA

  
 C.P. ANTONIO TAVERA AYALA  
 DIRECTOR GENERAL DE FINANZAS  
 REVISÓ

  
 C.P. MA. DEL ROCIO PINEDA GOCHI  
 SECRETARIA DE ADMINISTRACIÓN Y FINANZAS  
 AUTORIZA

**CONGRESO DEL ESTADO DE MICHOACÁN**

**RELACIÓN DE BIENES MUEBLES E INMUEBLES**

**DEL 01 DE ENERO AL 31 DE DICIEMBRE DE 2023**

<b>SIN INFORMACIÓN QUE REVELAR POR ENCONTRARSE EN PROCESO DE INTEGRACIÓN</b>		
--	--	--

<b>C.P. LILIA MIDORY SIERRA PADILLA JEFA DEL DEPARTAMENTO DE CONTABILIDAD ELABORA</b> 	<b>C.P. ANTONIO TAVERA AYALA DIRECTOR GENERAL DE FINANZAS REVISÁ</b> 	<b>C.P. MA. DEL ROCIO PINEDA GOCHI SECRETARIA DE ADMINISTRACIÓN Y FINANZAS AUTORIZA</b> 
--	---	--



LEGISLATURA  
DE MICHOACÁN  
*El poder de la inclusión*

# CONGRESO DEL ESTADO DE MICHOACÁN

## ESTADO DE ACTIVIDADES

DEL 1 DE ENERO AL 31 DE DICIEMBRE DE 2023

(Cifras en Pesos)

Concepto	2023	2022
<b>INGRESOS Y OTROS BENEFICIOS</b>		
<b>INGRESOS DE GESTION</b>	2,045,915.65	0.00
IMPUESTOS	0.00	0.00
CUOTAS Y APORTACIONES DE SEGURIDAD SOCIAL	0.00	0.00
CONTRIBUCIONES DE MEJORAS.	0.00	0.00
DERECHOS.	0.00	0.00
PRODUCTOS	2,045,915.65	0.00
APROVECHAMIENTOS	0.00	0.00
INGRESOS POR VENTA DE BIENES Y PRESTACIÓN DE SERVICIOS.	0.00	0.00
<b>PARTICIPACIONES, APORTACIONES, CONVENIOS, INCENTIVOS DERIVADOS DE LA COLABORACIÓN FISCAL, FONDOS DISTINTOS DE APORTACIONES, TRANSFERENCIAS, ASIGNACIONES, SUBSIDIOS Y SUBVENCIONES, Y PENSIONES Y JUBILACIONES</b>	1,197,760,229.00	952,492,957.00
PARTICIPACIONES, APORTACIONES, CONVENIOS, INCENTIVOS DERIVADOS DE LA COLABORACIÓN FISCAL Y FONDOS DISTINTOS DE APORTACIONES	1,197,760,229.00	952,492,957.00
TRANSFERENCIAS, ASIGNACIONES, SUBSIDIOS Y SUBVENCIONES, Y PENSIONES Y JUBILACIONES	10,000,000.00	0.00
<b>OTROS INGRESOS Y BENEFICIOS</b>	89,440.59	433,704.63
INGRESOS FINANCIEROS	0.00	433,704.63
INCREMENTO POR VARIACION DE INVENTARIOS	0.00	0.00
DISMINUCION DEL EXCESO DE ESTIMACION POR PERDIDA O DETERIORO U OBSOLESCENCIA	0.00	0.00
DISMINUCION DEL EXCESO DE PROVISIONES	0.00	0.00
OTROS INGRESOS Y BENEFICIOS VARIOS	89,440.59	0.00
<b>TOTAL DE INGRESOS Y OTROS BENEFICIOS</b>	1,199,895,585.24	952,926,661.63
<b>GASTOS Y OTRAS PERDIDAS</b>		
<b>GASTOS DE FUNCIONAMIENTO.</b>	977,902,968.74	907,272,974.17
SERVICIOS PERSONALES.	565,800,230.00	549,320,599.00
MATERIALES Y SUMINISTROS.	9,933,291.79	8,603,612.40
SERVICIOS GENERALES	402,169,446.95	349,348,762.77
<b>TRANSFERENCIAS, ASIGNACIONES, SUBSIDIOS Y OTRAS AYUDAS</b>	217,727,084.47	43,567,361.71
TRANSFERENCIAS INTERNAS Y ASIGNACIONES AL SECTOR PÚBLICO	210,688,851.00	0.00
TRANSFERENCIAS AL RESTO DE SECTOR PÚBLICO	0.00	0.00
SUBSIDIOS Y SUBVENCIONES	0.00	0.00
AYUDAS SOCIALES	7,038,233.47	6,258,006.74
PENSIONES Y JUBILACIONES	0.00	37,272,059.37
TRANSFERENCIAS A FIDEICOMISOS, MANDATOS Y CONTRATOS ANÁLOGOS	0.00	0.00
TRANSFERENCIAS A LA SEGURIDAD SOCIAL	0.00	0.00
DONATIVOS	0.00	37,295.60
TRANSFERENCIAS AL EXTERIOR	0.00	0.00
<b>PARTICIPACIONES Y APORTACIONES</b>	0.00	0.00
PARTICIPACIONES	0.00	0.00
APORTACIONES	0.00	0.00
CONVENIOS	0.00	0.00
<b>INTERESES, COMISIONES Y OTROS GASTOS DE LA DEUDA PÚBLICA</b>	0.00	0.00
INTERESES DE LA DEUDA PÚBLICA	0.00	0.00
COMISIONES DE LA DEUDA PÚBLICA	0.00	0.00
GASTOS DE LA DEUDA PÚBLICA	0.00	0.00
COSTOS POR COBERTURAS	0.00	0.00
APOYOS FINANCIEROS	0.00	0.00
<b>OTROS GASTOS Y PERDIDAS EXTRAORDINARIAS</b>	333,101.24	33,508,002.75
ESTIMACIONES, DEPRECIACIONES, DETERIOROS, OBSOLESCENCIA Y AMORTIZACIONES	0.00	33,262,349.26
PROVISIONES	0.00	0.00
DISMINUCIÓN DE INVENTARIOS	0.00	0.00
OTROS GASTOS	333,101.24	245,653.49
<b>INVERSION PUBLICA.</b>	0.00	0.00
INVERSION PUBLICA NO CAPITALIZABLE.	0.00	0.00
<b>TOTAL DE GASTOS Y OTRAS PERDIDAS</b>	1,195,963,154.45	984,348,338.63
<b>RESULTADOS DEL EJERCICIO (AHORRO/DESAHORRO)</b>	3,932,430.79	-31,421,677.00

"Bajo protesta de decir verdad declaramos que los Estados Financieros y sus notas, son razonablemente correctos y son responsabilidad del emisor."

C.P. MA. DEL ROCIO PINEDA GOCHI

SECRETARIA DE ADMINISTRACIÓN Y FINANZAS

C.P. ANTONIO TAVERA AYALA

DIRECTOR GENERAL DE FINANZAS

L.C. LILIA MIDOR SIERRA PADILLA

JEFA DEL DEPARTAMENTO DE CONTABILIDAD





LEGISLATURA  
DE MICHOACÁN  
*El poder de la inclusión*

## CONGRESO DEL ESTADO DE MICHOACÁN

### ESTADO DE SITUACIÓN FINANCIERA

AL 31 DE DICIEMBRE DE 2023

(Cifras en Pesos)

Concepto	2023	2022	Concepto	2023	2022
<b>ACTIVO</b>			<b>PASIVO</b>		
<b>ACTIVO CIRCULANTE.</b>			<b>PASIVO CIRCULANTE.</b>		
EFFECTIVO Y EQUIVALENTES	50,853,888.20	28,313,049.33	CUENTAS POR PAGAR A CORTO PLAZO.	51,502,997.94	29,426,152.60
DERECHOS A RECIBIR EFECTIVO O EQUIVALENTES.	0.00	2,080,062.85	DOCUMENTOS POR PAGAR A CORTO PLAZO.	0.00	0.00
DERECHOS A RECIBIR BIENES O SERVICIOS.	0.00	0.00	PORCIÓN A CORTO PLAZO DE LA DEUDA PÚBLICA A LARGO PLAZO.	0.00	0.00
INVENTARIOS.	0.00	0.00	TÍTULOS Y VALORES A CORTO PLAZO.	0.00	0.00
ALMACENES.	0.00	0.00	PASIVOS DIFERIDOS A CORTO PLAZO.	0.00	0.00
ESTIMACIÓN POR PÉRDIDA O DETERIORO DE ACTIVOS CIRCULANTES	0.00	0.00	FONDOS Y BIENES DE TERCEROS EN GARANTÍA Y/O ADMINISTRACIÓN A CORTO PLAZO	0.00	0.00
OTROS ACTIVOS CIRCULANTES.	0.00	437,923.33	PROVISIONES A CORTO PLAZO.	0.00	0.00
<b>TOTAL DE ACTIVOS CIRCULANTES</b>	<b>50,853,888.20</b>	<b>30,831,035.51</b>	OTROS PASIVOS A CORTO PLAZO.	0.00	0.00
<b>ACTIVO NO CIRCULANTE.</b>			<b>TOTAL DE PASIVOS CIRCULANTES</b>	<b>51,502,997.94</b>	<b>29,426,152.60</b>
INVERSIONES FINANCIERAS A LARGO PLAZO.	0.00	0.00	<b>PASIVO NO CIRCULANTE.</b>		
DERECHOS A RECIBIR EFECTIVO O EQUIVALENTES A LARGO PLAZO	0.00	0.00	CUENTAS POR PAGAR A LARGO PLAZO.	0.00	0.00
BIENES INMUEBLES, INFRAESTRUCTURA Y CONSTRUCCIONES EN PROCESO.	11,129,917.00	11,129,917.00	DOCUMENTOS POR PAGAR A LARGO PLAZO.	0.00	0.00
BIENES MUEBLES.	24,306,429.90	20,278,157.89	DEUDA PÚBLICA A LARGO PLAZO.	0.00	0.00
ACTIVOS INTANGIBLES.	5,606,488.68	5,529,083.68	PASIVOS DIFERIDOS A LARGO PLAZO.	0.00	0.00
DEPRECIACIÓN, DETERIORO Y AMORTIZACIÓN ACUMULADA DE BIENES.	0.00	0.00	FONDOS Y BIENES DE TERCEROS EN GARANTÍA Y/O EN ADMINISTRACIÓN A LARGO PLAZO	0.00	0.00
ACTIVOS DIFERIDOS.	0.00	0.00	PROVISIONES A LARGO PLAZO.	0.00	0.00
ESTIMACIÓN POR PÉRDIDA O DETERIORO DE ACTIVOS NO CIRCULANTES.	0.00	0.00	<b>TOTAL DE PASIVOS NO CIRCULANTES</b>	<b>0.00</b>	<b>0.00</b>
OTROS ACTIVOS NO CIRCULANTES.	0.00	0.00	<b>TOTAL DEL PASIVO</b>	<b>51,502,997.94</b>	<b>29,426,152.60</b>
<b>TOTAL DE ACTIVOS NO CIRCULANTES</b>	<b>41,042,835.58</b>	<b>36,937,158.57</b>	<b>HACIENDA PÚBLICA/PATRIMONIO</b>		
<b>TOTAL DEL ACTIVO</b>	<b>91,896,723.78</b>	<b>67,768,194.08</b>	HACIENDA PÚBLICA/PATRIMONIO CONTRIBUIDO.	0.00	0.00
			APORTACIONES	0.00	0.00
			DONACIONES DE CAPITAL	0.00	0.00
			ACTUALIZACIÓN DE LA HACIENDA PÚBLICA/PATRIMONIO	0.00	0.00
			<b>HACIENDA PÚBLICA/PATRIMONIO GENERADO</b>	<b>40,393,725.84</b>	<b>38,342,041.48</b>
			RESULTADOS DEL EJERCICIO (AHORRO/DESAHORRO)	3,932,430.79	-31,421,677.00
			RESULTADOS DE EJERCICIOS ANTERIORES	36,461,295.05	69,763,718.48
			REVALÚOS	0.00	0.00
			RESERVAS	0.00	0.00
			RECTIFICACIONES DE RESULTADOS DE EJERCICIOS ANTERIORES	0.00	0.00
			<b>EXCESO O INSUFICIENCIA EN LA ACTUALIZACIÓN DE LA HACIENDA PÚBLICA/PATRIMONIO</b>	<b>0.00</b>	<b>0.00</b>
			RESULTADO POR POSICIÓN MONETARIA	0.00	0.00
			RESULTADO POR TENENCIA DE ACTIVOS NO MONETARIOS	0.00	0.00
			<b>TOTAL DE HACIENDA PÚBLICA/PATRIMONIO</b>	<b>40,393,725.84</b>	<b>38,342,041.48</b>
			<b>TOTAL DEL PASIVO Y HACIENDA PÚBLICA/PATRIMONIO</b>	<b>91,896,723.78</b>	<b>67,768,194.08</b>

"Bajo protesta de decir verdad declaramos que los Estados Financieros y sus notas, son razonablemente correctos y son responsabilidad del emisor."

C.P. MA. DEL ROCIO PINEDA GOCHI

SECRETARIA DE ADMINISTRACIÓN Y FINANZAS

C.P. ANTONIO TAVERA AYALA

DIRECTOR GENERAL DE FINANZAS

C.C. LILIA MIDORRY SIERRA PADILLA

JEFA DEL DEPARTAMENTO DE CONTABILIDAD





LEGISLATURA  
DE MICHOACÁN  
*El poder de la inclusión*

## CONGRESO DEL ESTADO DE MICHOACÁN

### ESTADO DE VARIACIÓN EN LA HACIENDA PÚBLICA

DEL 1 DE ENERO AL 31 DE DICIEMBRE DE 2023

(Cifras en Pesos)

CONCEPTO	HACIENDA PÚBLICA / PATRIMONIO CONTRIBUIDO	HACIENDA PÚBLICA / PATRIMONIO GENERADO DE EJERCICIOS ANTERIORES	HACIENDA PÚBLICA / PATRIMONIO GENERADO DEL EJERCICIO	EXCESO O INSUFICIENCIA EN LA ACTUALIZACIÓN DE LA HACIENDA PÚBLICA / PATRIMONIO	TOTAL
<b>HACIENDA PÚBLICA/PATRIMONIO CONTRIBUIDO NETO DE 2022</b>	<b>0.00</b>	<b>0.00</b>	<b>0.00</b>	<b>0.00</b>	<b>0.00</b>
APORTACIONES	0.00	0.00	0.00	0.00	0.00
DONACIONES DE CAPITAL	0.00	0.00	0.00	0.00	0.00
ACTUALIZACION DE LA HACIENDA PÚBLICA/PATRIMONIO	0.00	0.00	0.00	0.00	0.00
<b>HACIENDA PÚBLICA/PATRIMONIO GENERADO NETO DE 2022</b>	<b>0.00</b>	<b>69,763,718.48</b>	<b>-31,421,677.00</b>	<b>0.00</b>	<b>38,342,041.48</b>
RESULTADOS DEL EJERCICIO (AHORRO/DESAHORRO)	0.00	0.00	-31,421,677.00	0.00	-31,421,677.00
RESULTADOS DE EJERCICIOS ANTERIORES	0.00	69,763,718.48	0.00	0.00	69,763,718.48
REVALUOS	0.00	0.00	0.00	0.00	0.00
RESERVAS	0.00	0.00	0.00	0.00	0.00
RECTIFICACIONES DE RESULTADOS DE EJERCICIOS ANTERIORES	0.00	0.00	0.00	0.00	0.00
<b>EXCESO O INSUFICIENCIA EN LA ACTUALIZACION DE LA HACIENDA PÚBLICA/PATRIMONIO NETO DE 2022</b>	<b>0.00</b>	<b>0.00</b>	<b>0.00</b>	<b>0.00</b>	<b>0.00</b>
RESULTADO POR POSICION MONETARIA	0.00	0.00	0.00	0.00	0.00
RESULTADO POR TENENCIA DE ACTIVOS NO MONETARIOS	0.00	0.00	0.00	0.00	0.00
<b>HACIENDA PÚBLICA / PATRIMONIO NETO FINAL DE 2022</b>	<b>0.00</b>	<b>69,763,718.48</b>	<b>-31,421,677.00</b>	<b>0.00</b>	<b>38,342,041.48</b>
<b>CAMBIOS EN LA HACIENDA PÚBLICA / PATRIMONIO CONTRIBUIDO NETO DE 2023</b>	<b>0.00</b>	<b>0.00</b>	<b>0.00</b>	<b>0.00</b>	<b>0.00</b>
APORTACIONES	0.00	0.00	0.00	0.00	0.00
DONACIONES DE CAPITAL	0.00	0.00	0.00	0.00	0.00
ACTUALIZACION DE LA HACIENDA PÚBLICA/PATRIMONIO	0.00	0.00	0.00	0.00	0.00
<b>VARIACIONES DE LA HACIENDA PÚBLICA/PATRIMONIO GENERADO NETO DE 2023</b>	<b>0.00</b>	<b>-33,302,423.43</b>	<b>35,354,107.79</b>	<b>0.00</b>	<b>2,051,684.36</b>
RESULTADOS DEL EJERCICIO (AHORRO/DESAHORRO)	0.00	0.00	3,932,430.79	0.00	3,932,430.79
RESULTADOS DE EJERCICIOS ANTERIORES	0.00	-33,302,423.43	31,421,677.00	0.00	-1,880,746.43
REVALUOS	0.00	0.00	0.00	0.00	0.00
RESERVAS	0.00	0.00	0.00	0.00	0.00
RECTIFICACIONES DE RESULTADOS DE EJERCICIOS ANTERIORES	0.00	0.00	0.00	0.00	0.00
<b>CAMBIOS EN EL EXCESO O INSUFICIENCIA EN LA ACTUALIZACION DE LA HACIENDA PÚBLICA/PATRIMONIO NETO DE 2023</b>	<b>0.00</b>	<b>0.00</b>	<b>0.00</b>	<b>0.00</b>	<b>0.00</b>
RESULTADO POR POSICION MONETARIA	0.00	0.00	0.00	0.00	0.00
RESULTADO POR TENENCIA DE ACTIVOS NO MONETARIOS	0.00	0.00	0.00	0.00	0.00
<b>HACIENDA PÚBLICA / PATRIMONIO NETO FINAL DE 2023</b>	<b>0.00</b>	<b>36,461,295.05</b>	<b>3,932,430.79</b>	<b>0.00</b>	<b>40,393,725.84</b>

"Bajo protesta de decir verdad declaramos que los Estados Financieros y sus notas, son razonablemente correctos y son responsabilidad del emisor."

C.P. MA. DEL ROCIO PINEDA GOCHI

SECRETARIA DE ADMINISTRACIÓN Y  
FINANZAS

C.P. ANTONIO TAVERA AYALA

DIRECTOR GENERAL DE FINANZAS

L.C. LILIA MIDDY SIERRA PADILLA

JEFA DEL DEPARTAMENTO DE CONTABILIDAD



LEGISLATURA  
DE MICHOACÁN  
*El poder de la inclusión*

CONGRESO DEL ESTADO DE MICHOACÁN

ESTADO DE CAMBIOS EN LA SITUACIÓN FINANCIERA

DEL 1 DE ENERO AL 31 DE DICIEMBRE DE 2023

(Cifras en Pesos)

CONCEPTO	ORIGEN	APLICACION
<b>ACTIVO</b>	<b>0.00</b>	<b>24,128,529.70</b>
<b>ACTIVO CIRCULANTE.</b>	<b>0.00</b>	<b>20,022,852.69</b>
EFFECTIVO Y EQUIVALENTES	0.00	22,540,838.87
DERECHOS A RECIBIR EFECTIVO O EQUIVALENTES.	2,080,062.85	0.00
DERECHOS A RECIBIR BIENES O SERVICIOS.	0.00	0.00
INVENTARIOS.	0.00	0.00
ALMACENES.	0.00	0.00
ESTIMACIÓN POR PÉRDIDA O DETERIORO DE ACTIVOS CIRCULANTES	0.00	0.00
OTROS ACTIVOS CIRCULANTES.	437,923.33	0.00
<b>ACTIVO NO CIRCULANTE.</b>	<b>0.00</b>	<b>4,105,677.01</b>
INVERSIONES FINANCIERAS A LARGO PLAZO.	0.00	0.00
DERECHOS A RECIBIR EFECTIVO O EQUIVALENTES A LARGO PLAZO	0.00	0.00
BIENES INMUEBLES, INFRAESTRUCTURA Y CONSTRUCCIONES EN PROCESO.	0.00	0.00
BIENES MUEBLES.	0.00	4,028,272.01
ACTIVOS INTANGIBLES.	0.00	77,405.00
DEPRECIACIÓN, DETERIORO Y AMORTIZACIÓN ACUMULADA DE BIENES.	0.00	0.00
ACTIVOS DIFERIDOS.	0.00	0.00
ESTIMACIÓN POR PÉRDIDA O DETERIORO DE ACTIVOS NO CIRCULANTES.	0.00	0.00
OTROS ACTIVOS NO CIRCULANTES.	0.00	0.00
<b>PASIVO</b>	<b>22,076,845.34</b>	<b>0.00</b>
<b>PASIVO CIRCULANTE.</b>	<b>22,076,845.34</b>	<b>0.00</b>
CUENTAS POR PAGAR A CORTO PLAZO.	22,076,845.34	0.00
DOCUMENTOS POR PAGAR A CORTO PLAZO.	0.00	0.00
PORCIÓN A CORTO PLAZO DE LA DEUDA PÚBLICA A LARGO PLAZO.	0.00	0.00
TÍTULOS Y VALORES A CORTO PLAZO.	0.00	0.00
PASIVOS DIFERIDOS A CORTO PLAZO.	0.00	0.00
FONDOS Y BIENES DE TERCEROS EN GARANTÍA Y/O ADMINISTRACIÓN A CORTO PLAZO	0.00	0.00
PROVISIONES A CORTO PLAZO.	0.00	0.00
OTROS PASIVOS A CORTO PLAZO.	0.00	0.00
<b>PASIVO NO CIRCULANTE.</b>	<b>0.00</b>	<b>0.00</b>
CUENTAS POR PAGAR A LARGO PLAZO.	0.00	0.00
DOCUMENTOS POR PAGAR A LARGO PLAZO.	0.00	0.00
DEUDA PÚBLICA A LARGO PLAZO.	0.00	0.00
PASIVOS DIFERIDOS A LARGO PLAZO.	0.00	0.00
FONDOS Y BIENES DE TERCEROS EN GARANTÍA Y/O EN ADMINISTRACIÓN A LARGO PLAZO	0.00	0.00
PROVISIONES A LARGO PLAZO.	0.00	0.00
<b>HACIENDA PÚBLICA/PATRIMONIO</b>	<b>2,051,684.36</b>	<b>0.00</b>
<b>HACIENDA PÚBLICA/PATRIMONIO CONTRIBUIDO.</b>	<b>0.00</b>	<b>0.00</b>
APORTACIONES	0.00	0.00
DONACIONES DE CAPITAL	0.00	0.00
ACTUALIZACIÓN DE LA HACIENDA PÚBLICA/PATRIMONIO	0.00	0.00
<b>HACIENDA PÚBLICA/PATRIMONIO GENERADO</b>	<b>2,051,684.36</b>	<b>0.00</b>
RESULTADOS DEL EJERCICIO (AHORRO/DESAHORRO)	35,354,107.79	0.00
RESULTADOS DE EJERCICIOS ANTERIORES	0.00	33,302,423.43
REVALÚOS	0.00	0.00
RESERVAS	0.00	0.00
RECTIFICACIONES DE RESULTADOS DE EJERCICIOS ANTERIORES	0.00	0.00
<b>EXCESO O INSUFICIENCIA EN LA ACTUALIZACIÓN DE LA HACIENDA PÚBLICA/PATRIMONIO</b>	<b>0.00</b>	<b>0.00</b>
RESULTADO POR POSICIÓN MONETARIA	0.00	0.00
RESULTADO POR TENENCIA DE ACTIVOS NO MONETARIOS	0.00	0.00

"Bajo protesta de decir verdad declaramos que los Estados Financieros y sus notas, son razonablemente correctos y son responsabilidad del emisor."

C.P. MA. DEL ROCIO PINEDA GOCHI

SECRETARÍA DE ADMINISTRACIÓN Y FINANZAS

C.P. ANTONIO TAVERA AYALA

DIRECTOR GENERAL DE FINANZAS

L.C. LILIA MIBORY SIERRA PADILLA

JEFA DEL DEPARTAMENTO DE CONTABILIDAD





LEGISLATURA  
DE MICHOACÁN  
*El poder de la inclusión*

## CONGRESO DEL ESTADO DE MICHOACÁN

### ESTADO DE FLUJOS DE EFECTIVO DEL 1 DE ENERO AL 31 DE DICIEMBRE DE 2023

(Cifras en Pesos)

CONCEPTO	2023	2022
<b>FLUJOS DE EFECTIVO DE LAS ACTIVIDADES DE OPERACION</b>		
<b>ORIGEN</b>	<b>1,199,895,585.24</b>	<b>952,926,661.63</b>
IMPUESTOS	0.00	0.00
CUOTAS Y APORTACIONES DE SEGURIDAD SOCIAL.	0.00	0.00
CONTRIBUCIONES DE MEJORAS.	0.00	0.00
DERECHOS.	0.00	0.00
PRODUCTOS	2,045,915.65	0.00
APROVECHAMIENTOS	0.00	0.00
INGRESOS POR VENTA DE BIENES Y PRESTACIÓN DE SERVICIOS.	0.00	0.00
PARTICIPACIONES, APORTACIONES, CONVENIOS, INCENTIVOS DERIVADOS DE LA COLABORACIÓN FISCAL Y FONDOS DISTINTOS DE APORTACIONES	1,187,760,229.00	952,492,957.00
TRANSFERENCIAS, ASIGNACIONES, SUBSIDIOS Y SUBVENCIONES, Y PENSIONES Y JUBILACIONES	10,000,000.00	0.00
OTROS ORÍGENES DE OPERACION	89,440.59	433,704.63
<b>APLICACION.</b>	<b>1,195,963,154.45</b>	<b>951,085,989.37</b>
SERVICIOS PERSONALES.	565,800,230.00	549,320,599.00
MATERIALES Y SUMINISTROS.	9,933,291.79	8,603,612.40
SERVICIOS GENERALES	402,169,446.95	349,348,762.77
TRANSFERENCIAS INTERNAS Y ASIGNACIONES AL SECTOR PÚBLICO	210,688,651.00	0.00
TRANSFERENCIAS AL RESTO DE SECTOR PÚBLICO	0.00	0.00
SUBSIDIOS Y SUBVENCIONES	0.00	0.00
AYUDAS SOCIALES	7,038,233.47	6,258,006.74
PENSIONES Y JUBILACIONES	0.00	37,272,059.37
TRANSFERENCIAS A FIDEICOMISOS, MANDATOS Y CONTRATOS ANÁLOGOS	0.00	0.00
TRANSFERENCIAS A LA SEGURIDAD SOCIAL	0.00	0.00
DONATIVOS	0.00	37,295.60
TRANSFERENCIAS AL EXTERIOR	0.00	0.00
PARTICIPACIONES	0.00	0.00
APORTACIONES	0.00	0.00
CONVENIOS	0.00	0.00
OTRAS APLICACIONES DE OPERACION	333,101.24	245,653.49
<b>FLUJOS NETOS DE EFECTIVO POR ACTIVIDADES DE OPERACIÓN</b>	<b>3,932,430.79</b>	<b>1,840,672.26</b>
<b>FLUJOS DE EFECTIVO DE LAS ACTIVIDADES DE INVERSION</b>		
<b>ORIGEN</b>	<b>0.00</b>	<b>0.00</b>
BIENES INMUEBLES, INFRAESTRUCTURA Y CONSTRUCCIONES EN PROCESO	0.00	0.00
BIENES MUEBLES	0.00	0.00
OTROS ORIGENES DE INVERSION	0.00	0.00
<b>APLICACION</b>	<b>4,105,677.01</b>	<b>70,199,507.83</b>
BIENES INMUEBLES, INFRAESTRUCTURA Y CONSTRUCCIONES EN PROCESO	0.00	11,129,917.00
BIENES MUEBLES	4,028,272.01	20,278,157.89
OTRAS APLICACIONES DE INVERSION	77,405.00	38,791,432.94
<b>FLUJOS NETOS DE EFECTIVO POR ACTIVIDADES DE INVERSION</b>	<b>-4,105,677.01</b>	<b>-70,199,507.83</b>
<b>FLUJO DE EFECTIVO DE LAS ACTIVIDADES DE FINANCIAMIENTO</b>		
<b>ORIGEN</b>	<b>31,708,032.55</b>	<b>99,189,871.08</b>
ENDEUDAMIENTO NETO	29,190,046.37	99,189,871.08
INTERNO	29,190,046.37	99,189,871.08
EXTERNO	0.00	0.00
OTROS ORIGENES DE FINANCIAMIENTO	2,517,986.18	0.00
<b>APLICACION</b>	<b>8,993,947.46</b>	<b>2,517,986.18</b>
SERVICIOS DE LA DEUDA	8,993,947.46	0.00
INTERNO	8,993,947.46	0.00
EXTERNO	0.00	0.00
OTRAS APLICACIONES DE FINANCIAMIENTO	0.00	2,517,986.18
<b>FLUJOS NETOS DE EFECTIVO POR ACTIVIDADES DE FINANCIAMIENTO</b>	<b>22,714,085.09</b>	<b>96,671,884.90</b>
<b>INCREMENTO / DISMINUCION NETA EN EL EFECTIVO Y EQUIVALENTES AL EFECTIVO</b>	<b>22,540,838.87</b>	<b>28,313,049.33</b>
<b>EFFECTIVO Y EQUIVALENTES AL EFECTIVO AL INICIO DEL EJERCICIO</b>	<b>28,313,049.33</b>	<b>885,727.00</b>
<b>EFFECTIVO Y EQUIVALENTES AL EFECTIVO AL FINAL DEL EJERCICIO</b>	<b>50,853,888.20</b>	<b>28,313,049.33</b>

"Bajo protesta de decir verdad declaramos que los Estados financieros y sus notas, son razonablemente correctos y son responsabilidad del emisor."

C.P. MA. DEL ROCIO PINEDA GOCHI

SECRETARIA DE ADMINISTRACION Y FINANZAS

C.P. ANTONIO TAVERA AYALA

DIRECTOR GENERAL DE FINANZAS

L.C. LILIA MIDORY SIERRA PADILLA

JEFA DEL DEPARTAMENTO DE CONTABILIDAD



LEGISLATURA  
DE MICHOACÁN  
*El poder de la madurez*

**CONGRESO DEL ESTADO DE MICHOACÁN**  
**INFORME SOBRE PASIVOS CONTINGENTES**  
**DEL 01 DE ENERO AL 31 DE DICIEMBRE DE 2023**

CONCEPTO	
JUICIOS	
GARANTIAS	
	<b>SIN INFORMACION QUE REVELAR</b>
AVALES	
PENSIONES Y JUBILACIONES	
DEUDA CONTINGENTE	

"Bajo protesta de decir verdad declaramos que los Estados Financieros y sus notas, son razonablemente correctos y son responsabilidad del emisor."

  
C.P. LILIA MIDORY SIERRA PADILLA  
JEFA DEL DEPARTAMENTO DE CONTABILIDAD  
ELABORA

  
C.P. ANTONIO SIERRA AYALA  
DIRECTOR GENERAL DE FINANZAS  
REVISÁ

  
C.P. MA. DEL ROCIO PINEDA GOCHI  
SECRETARIA DE ADMINISTRACIÓN Y FINANZAS  
AUTORIZA





LEGISLATURA  
DE MICHOACÁN  
*El poder de la inclusión*

## CONGRESO DEL ESTADO DE MICHOACÁN 2021-2024

AL MES DE DICIEMBRE DE 2023

### NOTAS A LOS ESTADOS FINANCIEROS (CIFRAS EN PESOS)

#### 14.- INFORMACIÓN POR SEGMENTOS

En el **Congreso del Estado de Michoacán de Ocampo**, no hemos considerado necesario presentar información financiera segmentada adicional a la que se proporciona en los Estados Financieros, en virtud de que la normativa es clara al señalar que la información es acumulativa, dando cumplimiento con las disposiciones en cuanto a la presentación de información de forma trimestral y anual; salvo en los casos que así lo determinen las entidades fiscalizadoras a nivel federal y estatal, en las peticiones de información y por los periodos que lo indiquen.

#### 15.- EVENTOS POSTERIORES AL CIERRE

En el **Congreso del Estado de Michoacán de Ocampo**, una vez que realizamos el cierre anual de las operaciones y se entrega la Cuenta Pública, se determina no realizar eventos posteriores al cierre del ejercicio, debido a que estaríamos alterando la información con lo ya entregado a los diferentes usuarios de la información. Si en un momento dado es necesario, ya que se presenten situaciones futuras relevantes que afecten económica y financieramente al **Congreso del Estado de Michoacán de Ocampo**, será de manera responsable e institucional, que se proceda a su atención, pero en el ejercicio fiscal vigente, mediante la afectación de las cuentas contables propias para tal caso, es decir gastos, e ingresos de ejercicios anteriores, o en su defecto resultados de ejercicios anteriores.

#### 16.- PARTES RELACIONADAS

En el **Congreso del Estado de Michoacán de Ocampo**, no contamos con partes relacionadas.

#### 17.- RESPONSABILIDAD SOBRE LA PRESENTACIÓN RAZONABLE DE LA INFORMACIÓN CONTABLE

*“Bajo protesta de decir verdad declaramos que los Estados Financieros y sus notas, son razonablemente correctos y son responsabilidad del emisor”.*

CONGRESO DEL ESTADO DE MICHOACÁN, AL 31 DE DICIEMBRE DE 2023

C.P. MA. DEL ROCIO PINEDA GOCHI  
SECRETARÍA DE ADMINISTRACIÓN  
Y FINANZAS

C.P. ANTONIO TAVERA AYALA  
DIRECTOR GENERAL DE FINANZAS

L.C. LILIA MIDORY SIERRA PADILLA  
JEFA DEL DEPARTAMENTO DE  
CONTABILIDAD

*“Bajo protesta de decir verdad declaramos que los Estados Financieros y sus notas, son razonablemente correctos y son responsabilidad del emisor”.*



LEGISLATURA  
DE MICHOACÁN  
*El poder de la inclusión.*

## CONGRESO DEL ESTADO DE MICHOACÁN

### ESTADO ANALITICO DEL ACTIVO

DEL 1 DE ENERO AL 31 DE DICIEMBRE DE 2023

(Cifras en Pesos)

CONCEPTO	SALDO INICIAL	CARGOS DEL PERIODO	ABONOS DEL PERIODO	SALDO FINAL	VARIACION DEL PERIODO
<b>ACTIVO</b>	<b>67,768,194.08</b>	<b>3,703,835,052.49</b>	<b>3,679,706,522.79</b>	<b>91,896,723.78</b>	<b>24,128,529.70</b>
<b>ACTIVO CIRCULANTE.</b>	<b>30,831,035.51</b>	<b>3,699,729,375.48</b>	<b>3,679,706,522.79</b>	<b>50,853,888.20</b>	<b>20,022,852.69</b>
EFFECTIVO Y EQUIVALENTES	28,313,049.33	2,435,956,177.56	2,413,415,338.69	50,853,888.20	22,540,838.87
DERECHOS A RECIBIR EFFECTIVO O EQUIVALENTES.	2,080,062.85	1,263,540,333.12	1,265,620,395.97	0.00	-2,080,062.85
DERECHOS A RECIBIR BIENES O SERVICIOS.	0.00	232,864.80	232,864.80	0.00	0.00
INVENTARIOS.	0.00	0.00	0.00	0.00	0.00
ALMACENES.	0.00	0.00	0.00	0.00	0.00
ESTIMACIÓN POR PÉRDIDA O DETERIORO DE ACTIVOS CIRCULANTES	0.00	0.00	0.00	0.00	0.00
OTROS ACTIVOS CIRCULANTES.	437,923.33	0.00	437,923.33	0.00	-437,923.33
<b>ACTIVO NO CIRCULANTE.</b>	<b>36,937,158.57</b>	<b>4,105,677.01</b>	<b>0.00</b>	<b>41,042,835.58</b>	<b>4,105,677.01</b>
INVERSIONES FINANCIERAS A LARGO PLAZO.	0.00	0.00	0.00	0.00	0.00
DERECHOS A RECIBIR EFFECTIVO O EQUIVALENTES A LARGO PLAZO	0.00	0.00	0.00	0.00	0.00
BIENES INMUEBLES, INFRAESTRUCTURA Y CONSTRUCCIONES EN PROCESO.	11,129,917.00	0.00	0.00	11,129,917.00	0.00
BIENES MUEBLES.	20,278,157.89	4,028,272.01	0.00	24,306,429.90	4,028,272.01
ACTIVOS INTANGIBLES.	5,529,083.68	77,405.00	0.00	5,606,488.68	77,405.00
DEPRECIACIÓN, DETERIORO Y AMORTIZACIÓN ACUMULADA DE BIENES.	0.00	0.00	0.00	0.00	0.00
ACTIVOS DIFERIDOS.	0.00	0.00	0.00	0.00	0.00
ESTIMACIÓN POR PÉRDIDA O DETERIORO DE ACTIVOS NO CIRCULANTES.	0.00	0.00	0.00	0.00	0.00
OTROS ACTIVOS NO CIRCULANTES.	0.00	0.00	0.00	0.00	0.00

"Bajo protesta de decir verdad declaramos que los Estados Financieros y sus notas, son razonablemente correctos y son responsabilidad del emisor."

C.P. MA. DEL ROCIO PINEDA GOCHI

SECRETARIA DE ADMINISTRACION Y  
FINANZAS

C.P. ANTONIO TAVERA AYALA

DIRECTOR GENERAL DE FINANZAS

L.C. LILIA MIDORY SIERRA PADILLA

JEFA DEL DEPARTAMENTO DE CONTABILIDAD





LEGISLATURA  
DE MICHOACÁN  
*El poder de la inclusión*

## CONGRESO DEL ESTADO DE MICHOACÁN

### ESTADO ANALÍTICO DE LA DEUDA Y OTROS PASIVOS

DEL 1 DE ENERO DE 2023 AL 31 DE DICIEMBRE DE 2023

(CIFRAS EN PESOS)

DENOMINACIÓN DE LAS DEUDAS	MONEDA DE CONTRATACIÓN	INSTITUCIÓN O PAÍS ACREEDOR	SALDO INICIAL DEL PERIODO	SALDO FINAL DEL PERIODO
<b>DEUDA PÚBLICA</b>				
<b>CORTO PLAZO</b>				
<b>DEUDA INTERNA</b>				
INSTITUCIONES DE CRÉDITO	MONEDA NACIONAL	MÉXICO	0.00	0.00
TÍTULOS Y VALORES	MONEDA NACIONAL	MÉXICO	0.00	0.00
ARRENDAMIENTOS FINANCIEROS	MONEDA NACIONAL	MÉXICO	0.00	0.00
<b>DEUDA EXTERNA</b>				
ORGANISMOS FINANCIEROS INTERNACIONALES	MONEDA NACIONAL	MÉXICO	0.00	0.00
DEUDA BILATERAL	MONEDA NACIONAL	MÉXICO	0.00	0.00
TÍTULOS Y VALORES	MONEDA NACIONAL	MÉXICO	0.00	0.00
ARRENDAMIENTOS FINANCIEROS	MONEDA NACIONAL	MÉXICO	0.00	0.00
<b>SUBTOTAL DE DEUDA PÚBLICA A CORTO PLAZO</b>			<b>0.00</b>	<b>0.00</b>
<b>LARGO PLAZO</b>				
<b>DEUDA INTERNA</b>				
INSTITUCIONES DE CRÉDITO	MONEDA NACIONAL	MÉXICO	0.00	0.00
TÍTULOS Y VALORES	MONEDA NACIONAL	MÉXICO	0.00	0.00
ARRENDAMIENTOS FINANCIEROS	MONEDA NACIONAL	MÉXICO	0.00	0.00
<b>DEUDA EXTERNA</b>				
ORGANISMOS FINANCIEROS INTERNACIONALES	MONEDA NACIONAL	MÉXICO	0.00	0.00
DEUDA BILATERAL	MONEDA NACIONAL	MÉXICO	0.00	0.00
TÍTULOS Y VALORES	MONEDA NACIONAL	MÉXICO	0.00	0.00
ARRENDAMIENTOS FINANCIEROS	MONEDA NACIONAL	MÉXICO	0.00	0.00
<b>SUBTOTAL DE DEUDA PÚBLICA A LARGO PLAZO</b>			<b>0.00</b>	<b>0.00</b>
<b>TOTAL DE OTROS PASIVOS</b>		<b>OTROS</b>	<b>29,426,152.60</b>	<b>51,502,997.94</b>
<b>TOTAL DE DEUDA PÚBLICA Y OTROS PASIVOS</b>			<b>29,426,152.60</b>	<b>51,502,997.94</b>

"Bajo protesta de decir verdad declaramos que los Estados Financieros y sus notas, son razonablemente correctos y son responsabilidad del emisor."

C.P. MA. DEL ROCIO PINEDA GOCHI

SECRETARÍA DE ADMINISTRACIÓN Y FINANZAS

C.P. ANTONIO TAVERA AYALA

DIRECTOR GENERAL DE FINANZAS

L.C. LILIA MIDORY SIERRA PADILLA

JEFA DEL DEPARTAMENTO DE CONTABILIDAD



BALANZA DE COMPROBACION

AL 31 DE DICIEMBRE DE 2023

Página: 1 de 11

CUENTA	DESCRIPCION DE LA CUENTA CONTABLE	SALDO INICIAL	CARGOS	ABONOS	SALDO FINAL
<b>MOVIMIENTOS CONTABLES</b>					
1.1.1.1	EFFECTIVO.	0.00	0.00	0.00	0.00
1.1.1.2	BANCOS / TESORERIA.	28,313,049.33	2,435,956,177.56	2,413,415,338.69	50,853,888.20
1.1.1.3	BANCOS / DEPENDENCIAS Y OTROS.	0.00	0.00	0.00	0.00
1.1.1.4	INVERSIONES TEMPORALES (HASTA 3 MESES).	0.00	0.00	0.00	0.00
1.1.1.5	FONDOS CON AFECTACIÓN ESPECIFICA.	0.00	0.00	0.00	0.00
1.1.1.6	DEPÓSITOS DE FONDOS DE TERCEROS EN GARANTÍA Y/O ADMINISTRACIÓN.	0.00	0.00	0.00	0.00
1.1.1.9	OTROS EFECTIVOS Y EQUIVALENTES.	0.00	0.00	0.00	0.00
1.1.2.1	INVERSIONES FINANCIERAS DE CORTO PLAZO.	0.32	0.00	0.32	0.00
1.1.2.2	CUENTAS POR COBRAR A CORTO PLAZO.	0.00	1,197,760,229.00	1,197,760,229.00	0.00
1.1.2.3	DEUDORES DIVERSOS POR COBRAR A CORTO PLAZO.	2,080,062.53	63,703,960.01	65,784,022.54	0.00
1.1.2.4	INGRESOS POR RECUPERAR A CORTO PLAZO.	0.00	2,045,915.65	2,045,915.65	0.00
1.1.2.5	DEUDORES POR ANTICIPOS DE LA TESORERÍA A CORTO PLAZO.	0.00	0.00	0.00	0.00
1.1.2.6	PRÉSTAMOS OTORGADOS A CORTO PLAZO.	0.00	0.00	0.00	0.00
1.1.2.9	OTROS DERECHOS A RECIBIR EFECTIVO O EQUIVALENTES A CORTO PLAZO.	0.00	30,228.46	30,228.46	0.00
1.1.3.1	ANTICIPO A PROVEEDORES POR ADQUISICION DE BIENES Y PRESTACION DE SERVICIOS	0.00	90,184.80	90,184.80	0.00
1.1.3.2	ANTICIPO A PROVEEDORES POR ADQUISICION DE BIENES INMUEBLES Y MUEBLES A COI	0.00	142,680.00	142,680.00	0.00
1.1.3.3	ANTICIPO A PROVEEDORES POR ADQUISICION DE BIENES INTANGIBLES A CORTO PLAZO	0.00	0.00	0.00	0.00
1.1.3.4	ANTICIPO A CONTRATISTAS POR OBRAS PÚBLICAS A CORTO PLAZO.	0.00	0.00	0.00	0.00
1.1.3.9	OTROS DERECHOS A RECIBIR BIENES O SERVICIOS A CORTO PLAZO.	0.00	0.00	0.00	0.00
1.1.4.1	INVENTARIO DE MERCANCIAS PARA VENTA.	0.00	0.00	0.00	0.00
1.1.4.2	INVENTARIO DE MERCANCIAS TERMINADAS.	0.00	0.00	0.00	0.00
1.1.4.3	INVENTARIO DE MERCANCIAS EN PROCESO DE ELABORACIÓN.	0.00	0.00	0.00	0.00
1.1.4.4	INVENTARIO DE MATERIAS PRIMAS, MATERIALES Y SUMINISTROS PARA PRODUCCIÓN.	0.00	0.00	0.00	0.00
1.1.4.5	BIENES EN TRANSITO.	0.00	0.00	0.00	0.00
1.1.5.1	ALMACÉN DE MATERIALES Y SUMINISTROS DE CONSUMO.	0.00	0.00	0.00	0.00
1.1.6.1	ESTIMACIONES PARA CUENTAS INCOBRABLES POR DERECHOS A RECIBIR EFECTIVO O E	0.00	0.00	0.00	0.00
1.1.6.2	ESTIMACIÓN POR DETERIORO DE INVENTARIOS	0.00	0.00	0.00	0.00
1.1.9.1	VALORES EN GARANTÍA.	437,923.33	0.00	437,923.33	0.00
1.1.9.2	BIENES EN GARANTÍA (EXCLUYE DEPÓSITOS DE FONDOS)	0.00	0.00	0.00	0.00
1.1.9.3	BIENES DERIVADOS DE EMBARGOS, DECOMISOS, ASEGURAMIENTOS Y DACIÓN EN PAC	0.00	0.00	0.00	0.00
1.1.9.4	ADQUISICIÓN CON FONDOS DE TERCEROS	0.00	0.00	0.00	0.00

"Bajo protesta de decir verdad, declaramos que este reporte y sus notas son razonablemente correctos, y son responsabilidad del emisor."





BALANZA DE COMPROBACION

AL 31 DE DICIEMBRE DE 2023

Página: 2 de 11

CUENTA	DESCRIPCION DE LA CUENTA CONTABLE	SALDO INICIAL	CARGOS	ABONOS	SALDO FINAL
1.2.1.1	INVERSIONES A LARGO PLAZO.	0.00	0.00	0.00	0.00
1.2.1.2	TÍTULOS Y VALORES A LARGO PLAZO.	0.00	0.00	0.00	0.00
1.2.1.3	FIDEICOMISOS, MANDATOS Y CONTRATOS ANÁLOGOS.	0.00	0.00	0.00	0.00
1.2.1.4	PARTICIPACIONES Y APORTACIONES DE CAPITAL.	0.00	0.00	0.00	0.00
1.2.2.1	DOCUMENTOS POR COBRAR A LARGO PLAZO.	0.00	0.00	0.00	0.00
1.2.2.2	DEUDORES DIVERSOS A LARGO PLAZO.	0.00	0.00	0.00	0.00
1.2.2.3	INGRESOS POR RECUPERAR A LARGO PLAZO.	0.00	0.00	0.00	0.00
1.2.2.4	PRÉSTAMOS OTORGADOS A LARGO PLAZO.	0.00	0.00	0.00	0.00
1.2.2.9	OTROS DERECHOS A RECIBIR EFECTIVO O EQUIVALENTES A LARGO PLAZO.	0.00	0.00	0.00	0.00
1.2.3.1	TERRENOS.	0.00	0.00	0.00	0.00
1.2.3.2	VIVIENDAS.	0.00	0.00	0.00	0.00
1.2.3.3	EDIFICIOS NO HABITACIONALES.	11,129,917.00	0.00	0.00	11,129,917.00
1.2.3.4	INFRAESTRUCTURA.	0.00	0.00	0.00	0.00
1.2.3.5	CONSTRUCCIONES EN PROCESO EN BIENES DE DOMINIO PÚBLICO.	0.00	0.00	0.00	0.00
1.2.3.6	CONSTRUCCIONES EN PROCESO EN BIENES PROPIOS.	0.00	0.00	0.00	0.00
1.2.3.9	OTROS BIENES INMUEBLES.	0.00	0.00	0.00	0.00
1.2.4.1	MOBILIARIO Y EQUIPO DE ADMINISTRACIÓN.	20,207,163.34	3,554,249.84	0.00	23,761,413.18
1.2.4.2	MOBILIARIO Y EQUIPO EDUCACIONAL Y RECREATIVO.	70,994.55	0.00	0.00	70,994.55
1.2.4.3	EQUIPO E INSTRUMENTAL MÉDICO Y DE LABORATORIO.	0.00	44,684.97	0.00	44,684.97
1.2.4.4	VEHICULOS Y EQUIPO DE TRANSPORTE.	0.00	370,900.00	0.00	370,900.00
1.2.4.5	EQUIPO DE DEFENSA Y SEGURIDAD.	0.00	0.00	0.00	0.00
1.2.4.6	MAQUINARÍA, OTROS EQUIPOS Y HERRAMIENTAS.	0.00	58,437.20	0.00	58,437.20
1.2.4.7	COLECCIONES, OBRAS DE ARTE Y OBJETOS VALIOSOS.	0.00	0.00	0.00	0.00
1.2.4.8	ACTIVOS BIOLÓGICOS.	0.00	0.00	0.00	0.00
1.2.5.1	SOFTWARE.	0.00	67,280.00	0.00	67,280.00
1.2.5.2	PATENTES, MARCAS Y DERECHOS.	0.00	0.00	0.00	0.00
1.2.5.3	CONCESIONES Y FRANQUICIAS.	0.00	0.00	0.00	0.00
1.2.5.4	LICENCIAS.	5,529,083.68	10,125.00	0.00	5,539,208.68
1.2.5.9	OTROS ACTIVOS INTANGIBLES.	0.00	0.00	0.00	0.00
1.2.6.1	DEPRECIACIÓN ACUMULADA DE BIENES INMUEBLES.	0.00	0.00	0.00	0.00
1.2.6.2	DEPRECIACIÓN ACUMULADA DE INFRAESTRUCTURA.	0.00	0.00	0.00	0.00
1.2.6.3	DEPRECIACIÓN ACUMULADA DE BIENES MUEBLES.	0.00	0.00	0.00	0.00



BALANZA DE COMPROBACION

AL 31 DE DICIEMBRE DE 2023

Página: 3 de 11

CUENTA	DESCRIPCION DE LA CUENTA CONTABLE	SALDO INICIAL	CARGOS	ABONOS	SALDO FINAL
1.2.6.4	DETERIORO ACUMULADO DE BIENES.	0.00	0.00	0.00	0.00
1.2.6.5	AMORTIZACIÓN ACUMULADA DE ACTIVOS INTANGIBLES.	0.00	0.00	0.00	0.00
1.2.7.1	ESTUDIOS, FORMULACIÓN Y EVALUACIÓN DE PROYECTOS.	0.00	0.00	0.00	0.00
1.2.7.2	DERECHOS SOBRE BIENES EN RÉGIMEN DE ARRENDAMIENTO FINANCIERO.	0.00	0.00	0.00	0.00
1.2.7.3	GASTOS PAGADOS POR ADELANTADO A LARGO PLAZO.	0.00	0.00	0.00	0.00
1.2.7.4	ANTICIPOS A LARGO PLAZO.	0.00	0.00	0.00	0.00
1.2.7.5	BENEFICIOS AL RETIRO DE EMPLEADOS PAGADOS POR ADELANTADO.	0.00	0.00	0.00	0.00
1.2.7.9	OTROS ACTIVOS DIFERIDOS.	0.00	0.00	0.00	0.00
1.2.8.1	ESTIMACIONES POR PÉRDIDA DE CUENTAS INCOBRABLES DE DOCUMENTOS POR COBR	0.00	0.00	0.00	0.00
1.2.8.2	ESTIMACIONES POR PÉRDIDA DE CUENTAS INCOBRABLES DE DEUDORES DIVERSOS PO	0.00	0.00	0.00	0.00
1.2.8.3	ESTIMACIONES POR PÉRDIDA DE CUENTAS INCOBRABLES DE INGRESOS POR COBRAR	0.00	0.00	0.00	0.00
1.2.8.4	ESTIMACIONES POR PÉRDIDA DE CUENTAS INCOBRABLES DE PRÉSTAMOS OTORGADOS	0.00	0.00	0.00	0.00
1.2.8.9	ESTIMACIONES POR PÉRDIDA DE OTRAS CUENTAS INCOBRABLES A LARGO PLAZO.	0.00	0.00	0.00	0.00
1.2.9.1	BIENES EN CONCESIÓN.	0.00	0.00	0.00	0.00
1.2.9.2	BIENES EN ARRENDAMIENTO FINANCIERO.	0.00	0.00	0.00	0.00
1.2.9.3	BIENES EN COMODATO.	0.00	0.00	0.00	0.00
2.1.1.1	SERVICIOS PERSONALES POR PAGAR A CORTO PLAZO.	17,953,490.98	520,132,378.36	513,227,850.70	11,048,963.32
2.1.1.2	PROVEEDORES POR PAGAR CORTO PLAZO.	208,673.37	65,043,279.22	64,834,605.85	0.00
2.1.1.3	CONTRATISTAS POR OBRAS PÚBLICAS POR PAGAR A CORTO PLAZO FONDO	0.00	0.00	0.00	0.00
2.1.1.4	PARTICIPACIONES Y APORTACIONES POR PAGAR A CORTO PLAZO.	0.00	0.00	0.00	0.00
2.1.1.5	TRANSFERENCIAS OTORGADAS POR PAGAR A CORTO PLAZO.	0.00	191,563,457.30	191,563,457.30	0.00
2.1.1.6	INTERESES, COMISIONES Y OTROS GASTOS DE LA DEUDA PÚBLICA POR PAGAR A CORT	0.00	0.00	0.00	0.00
2.1.1.7	RETENCIONES Y CONTRIBUCIONES POR PAGAR A CORTO PLAZO.	167,028.76	172,282,081.28	198,479,982.01	26,364,929.49
2.1.1.8	DEVOLUCIONES DE LA LEY DE INGRESOS POR PAGAR A CORTO PLAZO.	0.00	0.00	0.00	0.00
2.1.1.9	OTRAS CUENTAS POR PAGAR A CORTO PLAZO.	11,096,959.49	801,578,225.82	804,570,371.46	14,089,105.13
2.1.2.1	DOCUMENTOS COMERCIALES POR PAGAR A CORTO PLAZO.	0.00	0.00	0.00	0.00
2.1.2.2	DOCUMENTOS CON CONTRATISTAS POR OBRAS PUBLICAS POR PAGAR A CORTO PLAZC	0.00	0.00	0.00	0.00
2.1.2.9	OTROS DOCUMENTOS POR PAGAR A CORTO PLAZO.	0.00	0.00	0.00	0.00
2.1.3.1	PORCIÓN A CORTO PLAZO DE LA DEUDA PÚBLICA INTERNA.	0.00	0.00	0.00	0.00
2.1.3.2	PORCIÓN A CORTO PLAZO DE LA DEUDA PÚBLICA EXTERNA.	0.00	0.00	0.00	0.00
2.1.3.3	PORCIÓN A CORTO PLAZO DE ARRENDAMIENTO FINANCIERO.	0.00	0.00	0.00	0.00
2.1.4.1	TÍTULOS Y VALORES DE LA DEUDA PÚBLICA INTERNA A CORTO PLAZO.	0.00	0.00	0.00	0.00

"Bajo protesta de decir verdad, declaramos que este reporte y sus notas son razonablemente correctos, y son responsabilidad del emisor."





BALANZA DE COMPROBACION

AL 31 DE DICIEMBRE DE 2023

Página: 4 de 11

CUENTA	DESCRIPCION DE LA CUENTA CONTABLE	SALDO INICIAL	CARGOS	ABONOS	SALDO FINAL
2.1.4.2	TÍTULOS Y VALORES DE LA DEUDA PÚBLICA EXTERNA A CORTO PLAZO.	0.00	0.00	0.00	0.00
2.1.5.1	INGRESOS COBRADOS POR ADELANTADO A CORTO PLAZO.	0.00	5,145.61	5,145.61	0.00
2.1.5.2	INTERESES COBRADOS POR ADELANTADO A CORTO PLAZO.	0.00	0.00	0.00	0.00
2.1.5.9	OTROS PASIVOS DIFERIDOS A CORTO PLAZO.	0.00	0.00	0.00	0.00
2.1.6.1	FONDOS EN GARANTÍA A CORTO PLAZO.	0.00	0.00	0.00	0.00
2.1.6.2	FONDOS EN ADMINISTRACIÓN A CORTO PLAZO.	0.00	0.00	0.00	0.00
2.1.6.3	FONDOS CONTINGENTES A CORTO PLAZO.	0.00	0.00	0.00	0.00
2.1.6.4	FONDOS DE FIDEICOMISOS, MANDATOS Y CONTRATOS ANÁLOGOS A CORTO PLAZO.	0.00	0.00	0.00	0.00
2.1.6.5	OTROS FONDOS DE TERCEROS EN GARANTÍA Y/O ADMINISTRACIÓN A CORTO PLAZO.	0.00	0.00	0.00	0.00
2.1.6.6	VALORES Y BIENES EN GARANTÍA A CORTO PLAZO.	0.00	0.00	0.00	0.00
2.1.7.1	PROVISIONES PARA DEMANDAS Y JUICIOS A CORTO PLAZO.	0.00	0.00	0.00	0.00
2.1.7.2	PROVISIONES PARA CONTIGENCIAS A CORTO PLAZO.	0.00	0.00	0.00	0.00
2.1.7.9	OTRAS PROVISIONES A CORTO PLAZO.	0.00	0.00	0.00	0.00
2.1.9.1	INGRESOS POR CLASIFICAR.	0.00	146,791,461.00	146,791,461.00	0.00
2.1.9.2	RECAUDACIÓN POR PARTICIPAR.	0.00	0.00	0.00	0.00
2.1.9.9	OTROS PASIVOS CIRCULANTES.	0.00	0.00	0.00	0.00
2.2.1.1	PROVEEDORES POR PAGAR A LARGO PLAZO.	0.00	0.00	0.00	0.00
2.2.1.2	CONTRATISTAS POR OBRAS PÚBLICAS POR PAGAR A LARGO PLAZO.	0.00	0.00	0.00	0.00
2.2.2.1	DOCUMENTOS COMERCIALES POR PAGAR A LARGO PLAZO.	0.00	0.00	0.00	0.00
2.2.2.2	DOCUMENTOS CON CONTRATISTAS POR OBRAS PÚBLICAS POR PAGAR A LARGO PLAZO.	0.00	0.00	0.00	0.00
2.2.2.9	OTROS DOCUMENTOS POR PAGAR A LARGO PLAZO.	0.00	0.00	0.00	0.00
2.2.3.1	TÍTULOS Y VALORES DE LA DEUDA PÚBLICA INTERNA A LARGO PLAZO.	0.00	0.00	0.00	0.00
2.2.3.2	TÍTULOS Y VALORES DE LA DEUDA PÚBLICA EXTERNA A LARGO PLAZO.	0.00	0.00	0.00	0.00
2.2.3.3	PRÉSTAMOS DE LA DEUDA PÚBLICA INTERNA POR PAGAR A LARGO PLAZO.	0.00	0.00	0.00	0.00
2.2.3.4	PRÉSTAMOS DE LA DEUDA PÚBLICA EXTERNA POR PAGAR A LARGO PLAZO.	0.00	0.00	0.00	0.00
2.2.3.5	ARRENDAMIENTO FINANCIERO POR PAGAR A LARGO PLAZO.	0.00	0.00	0.00	0.00
2.2.4.1	CRÉDITOS DIFERIDOS A LARGO PLAZO.	0.00	0.00	0.00	0.00
2.2.4.2	INTERESES COBRADOS POR ADELANTADO A LARGO PLAZO.	0.00	0.00	0.00	0.00
2.2.4.9	OTROS PASIVOS DIFERIDOS A LARGO PLAZO.	0.00	0.00	0.00	0.00
2.2.5.1	FONDOS EN GARANTÍA A LARGO PLAZO.	0.00	0.00	0.00	0.00
2.2.5.2	FONDOS EN ADMINISTRACIÓN A LARGO PLAZO.	0.00	0.00	0.00	0.00
2.2.5.3	FONDOS CONTINGENTES A LARGO PLAZO.	0.00	0.00	0.00	0.00

"Bajo protesta de decir verdad, declaramos que este reporte y sus notas son razonablemente correctos, y son responsabilidad del emisor."



BALANZA DE COMPROBACION

AL 31 DE DICIEMBRE DE 2023

Página: 5 de 11

CUENTA	DESCRIPCION DE LA CUENTA CONTABLE	SALDO INICIAL	CARGOS	ABONOS	SALDO FINAL
2.2.5.4	FONDOS DE FIDEICOMISOS, MANDATOS Y CONTRATOS ANÁLOGOS A LARGO PLAZO.	0.00	0.00	0.00	0.00
2.2.5.5	OTROS FONDOS DE TERCEROS EN GARANTÍA Y/O ADMINISTRACIÓN A LARGO PLAZO.	0.00	0.00	0.00	0.00
2.2.5.6	VALORES Y BIENES EN GARANTÍA A LARGO PLAZO.	0.00	0.00	0.00	0.00
2.2.6.1	PROVISIÓN PARA DEMANDAS Y JUICIOS A LARGO PLAZO.	0.00	0.00	0.00	0.00
2.2.6.2	PROVISIÓN PARA PENSIONES A LARGO PLAZO.	0.00	0.00	0.00	0.00
2.2.6.3	PROVISIÓN PARA CONTIGENCIAS A LARGO PLAZO.	0.00	0.00	0.00	0.00
2.2.6.9	OTRAS PROVISIONES A LARGO PLAZO.	0.00	0.00	0.00	0.00
<b>3.1.1</b>	<b>APORTACIONES</b>	<b>0.00</b>	<b>0.00</b>	<b>0.00</b>	<b>0.00</b>
3.1.1.1	APORTACIONES	0.00	0.00	0.00	0.00
<b>3.1.2</b>	<b>DONACIONES DE CAPITAL</b>	<b>0.00</b>	<b>0.00</b>	<b>0.00</b>	<b>0.00</b>
3.1.2.1	DONACIONES DE CAPITAL	0.00	0.00	0.00	0.00
<b>3.1.3</b>	<b>ACTUALIZACIÓN DE LA HACIENDA PÚBLICA/PATRIMONIO</b>	<b>0.00</b>	<b>0.00</b>	<b>0.00</b>	<b>0.00</b>
3.1.3.1	HACIENDA PUBLICA PATRIMONIO.	0.00	0.00	0.00	0.00
<b>3.2.2</b>	<b>RESULTADOS DE EJERCICIOS ANTERIORES</b>	<b>0.00</b>	<b>0.00</b>	<b>0.00</b>	<b>0.00</b>
3.2.2.1	RESULTADO DE EJERCICIOS ANTERIORES.	38,342,041.48	13,691,146.99	11,810,400.56	36,461,295.05
<b>3.2.3</b>	<b>REVALÚOS</b>	<b>0.00</b>	<b>0.00</b>	<b>0.00</b>	<b>0.00</b>
3.2.3.1	REVALÚO DE BIENES INMUEBLES	0.00	0.00	0.00	0.00
3.2.3.2	REVALÚO DE BIENES MUEBLES	0.00	0.00	0.00	0.00
3.2.3.3	REVALÚO DE BIENES INTANGIBLES	0.00	0.00	0.00	0.00
3.2.3.9	OTROS REVALÚOS	0.00	0.00	0.00	0.00
<b>3.2.4</b>	<b>RESERVAS</b>	<b>0.00</b>	<b>0.00</b>	<b>0.00</b>	<b>0.00</b>
3.2.4.1	RESERVAS DE PATRIMONIO	0.00	0.00	0.00	0.00
3.2.4.2	RESERVAS TERRITORIALES	0.00	0.00	0.00	0.00
3.2.4.3	RESERVAS POR CONTINGENCIAS	0.00	0.00	0.00	0.00
<b>3.2.5</b>	<b>RECTIFICACIONES DE RESULTADOS DE EJERCICIOS ANTERIORES</b>	<b>0.00</b>	<b>0.00</b>	<b>0.00</b>	<b>0.00</b>
3.2.5.1	CAMBIOS EN POLÍTICAS CONTABLES	0.00	0.00	0.00	0.00
3.2.5.2	CAMBIOS POR ERRORES CONTABLES	0.00	0.00	0.00	0.00
<b>3.3.1</b>	<b>RESULTADO POR POSICIÓN MONETARÍA</b>	<b>0.00</b>	<b>0.00</b>	<b>0.00</b>	<b>0.00</b>
3.3.1.1	RESULTADO POR POSICIÓN MONETARIA	0.00	0.00	0.00	0.00
<b>3.3.2</b>	<b>RESULTADO POR TENENCIA DE ACTIVOS NO MONETARIOS</b>	<b>0.00</b>	<b>0.00</b>	<b>0.00</b>	<b>0.00</b>
3.3.2.1	RESULTADO POR TENENCIA DE ACTIVOS NO MONETARIOS	0.00	0.00	0.00	0.00
4.1.1.1	IMPUESTOS SOBRE LOS INGRESOS	0.00	0.00	0.00	0.00

"Bajo protesta de decir verdad, declaramos que este reporte y sus notas son razonablemente correctos, y son responsabilidad del emisor."





BALANZA DE COMPROBACION

AL 31 DE DICIEMBRE DE 2023

Página: 6 de 11

CUENTA	DESCRIPCION DE LA CUENTA CONTABLE	SALDO INICIAL	CARGOS	ABONOS	SALDO FINAL
4.1.1.2	IMPUESTOS SOBRE EL PATRIMONIO	0.00	0.00	0.00	0.00
4.1.1.3	IMPUESTOS SOBRE LA PRODUCCION, EL CONSUMO Y LAS TRANSACCIONES	0.00	0.00	0.00	0.00
4.1.1.4	IMPUESTOS AL COMERCIO EXTERIOR.	0.00	0.00	0.00	0.00
4.1.1.5	IMPUESTOS SOBRE NOMINAS Y ASIMILABLES.	0.00	0.00	0.00	0.00
4.1.1.6	IMPUESTOS ECOLOGICOS	0.00	0.00	0.00	0.00
4.1.1.7	ACCESORIOS DE IMPUESTOS	0.00	0.00	0.00	0.00
4.1.1.8	IMPUESTOS NO COMPRENDIDOS EN LAS FRACCIONES DE LEY DE INGRESOS CAUSADOS	0.00	0.00	0.00	0.00
4.1.1.9	OTROS IMPUESTOS.	0.00	0.00	0.00	0.00
4.1.2.1	APORTACIONES PARA FONDOS DE VIVIENDAS.	0.00	0.00	0.00	0.00
4.1.2.2	CUOTAS PARA LA SEGURIDAD SOCIAL.	0.00	0.00	0.00	0.00
4.1.2.3	CUOTAS DE AHORRO PARA EL RETIRO.	0.00	0.00	0.00	0.00
4.1.2.4	ACCESORIOS DE CUOTAS Y APORTACIONES DE SEGURIDAD SOCIAL.	0.00	0.00	0.00	0.00
4.1.2.9	OTRAS CUOTAS Y APORTACIONES PARA LA SEGURIDAD SOCIAL	0.00	0.00	0.00	0.00
4.1.3.1	CONTRIBUCIONES DE MEJORAS PARA OBRAS PUBLICAS.	0.00	0.00	0.00	0.00
4.1.3.2	CONTRIBUCIONES DE MEJORAS NO COMPRENDIDAS EN LA LEY DE INGRESOS VIGENTE,	0.00	0.00	0.00	0.00
4.1.4.1	DERECHOS POR EL USO, GOCE, APROVECHAMIENTO O EXPLOTACION DE BIENES DE DC	0.00	0.00	0.00	0.00
4.1.4.3	DERECHOS POR PRESTACION DE SERVICIOS	0.00	0.00	0.00	0.00
4.1.4.4	ACCESORIOS DE DERECHOS	0.00	0.00	0.00	0.00
4.1.4.5	DERECHOS NO COMPRENDIDOS EN LA LEY DE INGRESOS VIGENTE, CAUSADOS EN EJEF	0.00	0.00	0.00	0.00
4.1.4.9	OTROS DERECHOS	0.00	0.00	0.00	0.00
4.1.5.1	PRODUCTOS	0.00	10,497.00	2,056,412.65	2,045,915.65
4.1.5.4	PRODUCTOS NO COMPRENDIDOS EN LA LEY DE INGRESOS VIGENTE, CAUSADOS EN EJEF	0.00	0.00	0.00	0.00
4.1.6.2	MULTAS.	0.00	0.00	0.00	0.00
4.1.6.3	INDEMNIZACIONES	0.00	0.00	0.00	0.00
4.1.6.4	REINTEGROS	0.00	0.00	0.00	0.00
4.1.6.5	APROVECHAMIENTOS PROVENIENTES DE OBRAS PUBLICAS.	0.00	0.00	0.00	0.00
4.1.6.6	APROVECHAMIENTOS NO COMPRENDIDOS EN LA LEY DE INGRESOS VIGENTE, CAUSAD	0.00	0.00	0.00	0.00
4.1.6.8	ACCESORIOS DE APROVECHAMIENTOS	0.00	0.00	0.00	0.00
4.1.6.9	OTROS APROVECHAMIENTOS	0.00	0.00	0.00	0.00
4.1.7.1	INGRESOS POR VENTA DE BIENES Y PRESTACION DE SERVICIOS DE INSTITUCIONES PUI	0.00	0.00	0.00	0.00
4.1.7.2	INGRESOS POR VENTA DE BIENES Y PRESTACION DE SERVICIOS DE EMPRESAS PRODU	0.00	0.00	0.00	0.00
4.1.7.3	INGRESOS POR VENTA DE BIENES Y PRESTACION DE SERVICIOS DE ENTIDADES PARAE	0.00	0.00	0.00	0.00

"Bajo protesta de decir verdad, declaramos que este reporte y sus notas son razonablemente correctos, y son responsabilidad del emisor."



BALANZA DE COMPROBACION

AL 31 DE DICIEMBRE DE 2023

Página: 7 de 11

CUENTA	DESCRIPCION DE LA CUENTA CONTABLE	SALDO INICIAL	CARGOS	ABONOS	SALDO FINAL
4.1.7.4	INGRESOS POR VENTA DE BIENES Y PRESTACION DE SERVICIOS DE ENTIDADES PARA:	0.00	0.00	0.00	0.00
4.1.7.5	INGRESOS POR VENTA DE BIENES Y PRESTACION DE SERVICIOS DE ENTIDADES PARA:	0.00	0.00	0.00	0.00
4.1.7.6	INGRESOS POR VENTA DE BIENES Y PRESTACION DE SERVICIOS DE ENTIDADES PARA:	0.00	0.00	0.00	0.00
4.1.7.7	INGRESOS POR VENTA DE BIENES Y PRESTACION DE SERVICIOS DE FIDEICOMISOS FINA	0.00	0.00	0.00	0.00
4.1.7.8	INGRESOS POR VENTA DE BIENES Y PRESTACION DE SERVICIOS DE LOS PODERES LEG	0.00	0.00	0.00	0.00
4.2.1.1	PARTICIPACIONES	0.00	0.00	1,019,545,461.00	1,019,545,461.00
4.2.1.2	APORTACIONES	0.00	0.00	0.00	0.00
4.2.1.3	CONVENIOS	0.00	0.00	0.00	0.00
4.2.1.4	INCENTIVOS DERIVADOS DE LA COLABORACION FISCAL	0.00	0.00	168,214,768.00	168,214,768.00
4.2.1.5	FONDOS DISTINTOS DE APORTACIONES.	0.00	0.00	0.00	0.00
4.2.2.1	TRANSFERENCIAS Y ASIGNACIONES.	0.00	0.00	0.00	0.00
4.2.2.3	SUBSIDIOS Y SUBVENCIONES	0.00	0.00	10,000,000.00	10,000,000.00
4.2.2.5	PENSIONES Y JUBILACIONES	0.00	0.00	0.00	0.00
4.2.2.7	TRANSFERENCIAS DEL FONDO MEXICANO DEL PETROLEO PARA LA ESTABILIZACION Y E	0.00	0.00	0.00	0.00
4.3.1.1	INTERESES GANANDOS DE VALORES, CREDITOS, BONOS Y OTROS	0.00	0.00	0.00	0.00
4.3.1.9	OTROS INGRESOS FINANCIEROS.	0.00	0.00	0.00	0.00
4.3.2.1	INCREMENTO POR VARIACION DE INVENTARIOS DE MERCANCIAS PARA VENTA	0.00	0.00	0.00	0.00
4.3.2.2	INCREMENTO POR VARIACION DE INVENTARIOS DE MERCANCIAS TERMINADAS.	0.00	0.00	0.00	0.00
4.3.2.3	INCREMENTO POR VARIACION DE INVENTARIOS DE MERCANCIAS EN PROCESO DE ELAB	0.00	0.00	0.00	0.00
4.3.2.4	INCREMENTO POR VARIACION DE INVENTARIOS DE MATERIAS PRIMAS, MATERIALES Y S	0.00	0.00	0.00	0.00
4.3.2.5	INCREMENTO POR VARIACION DE ALMACEN DE MATERIAS PRIMAS, MATERIALES Y SUMI	0.00	0.00	0.00	0.00
4.3.3.1	DISMINUCION DEL EXCESO DE ESTIMACIONES POR PERDIDA O DETERIORO U OBSOLESI	0.00	0.00	0.00	0.00
4.3.4.1	DISMINUCION DEL EXCESO EN PROVISIONES	0.00	0.00	0.00	0.00
4.3.9.2	BONIFICACIONES Y DESCUENTOS OBTENIDOS	0.00	0.00	0.00	0.00
4.3.9.3	DIFERENCIAS POR TIPO DE CAMBIO A FAVOR	0.00	0.00	0.00	0.00
4.3.9.4	DIFERENCIAS DE COTIZACIONES A FAVOR EN VALORES NEGOCIABLES	0.00	0.00	0.00	0.00
4.3.9.5	RESULTADOS POR POSICION MONETARIA	0.00	0.00	0.00	0.00
4.3.9.6	UTILIDADES POR PARTICIPACION PATRIMONIAL	0.00	0.00	0.00	0.00
4.3.9.7	DIFERENCIAS POR REESTRUCTURACION DE DEUDA PUBLICA A FAVOR.	0.00	0.00	0.00	0.00
4.3.9.9	OTROS INGRESOS Y BENEFICIOS VARIOS	0.00	0.00	89,440.59	89,440.59
5.1.1.1	REMUNERACIONES AL PERSONAL DE CARÁCTER PERMANENTE.	0.00	224,280,504.14	0.00	224,280,504.14
5.1.1.2	REMUNERACIONES AL PERSONAL DE CARÁCTER TRANSITORIO.	0.00	62,873,854.61	0.00	62,873,854.61

"Bajo protesta de decir verdad, declaramos que este reporte y sus notas son razonablemente correctos, y son responsabilidad del emisor."





BALANZA DE COMPROBACION

AL 31 DE DICIEMBRE DE 2023

Página: 8 de 11

CUENTA	DESCRIPCION DE LA CUENTA CONTABLE	SALDO INICIAL	CARGOS	ABONOS	SALDO FINAL
5.1.1.3	REMUNERACIONES ADICIONALES Y ESPECIALES.	0.00	86,941,288.23	0.00	86,941,288.23
5.1.1.4	SEGURIDAD SOCIAL.	0.00	84,621,326.30	0.00	84,621,326.30
5.1.1.5	OTRAS PRESTACIONES SOCIALES Y ECONÓMICAS.	0.00	107,083,256.72	0.00	107,083,256.72
5.1.1.6	PAGO DE ESTÍMULOS A SERVIDORES PÚBLICOS.	0.00	0.00	0.00	0.00
5.1.2.1	MATERIALES DE ADMINISTRACIÓN, EMISIÓN DE DOCUMENTOS Y ARTÍCULOS OFICIALES.	0.00	3,655,304.47	0.00	3,655,304.47
5.1.2.2	ALIMENTOS Y UTENSILIOS.	0.00	2,639,342.16	0.00	2,639,342.16
5.1.2.3	MATERIAS PRIMAS Y MATERIALES DE PRODUCCIÓN Y COMERCIALIZACIÓN.	0.00	0.00	0.00	0.00
5.1.2.4	MATERIALES Y ARTÍCULOS DE CONSTRUCCIÓN Y DE REPARACIÓN	0.00	1,091,765.52	0.00	1,091,765.52
5.1.2.5	PRODUCTOS QUÍMICOS, FARMACÉUTICOS Y DE LABORATORIO	0.00	94,672.93	0.00	94,672.93
5.1.2.6	COMBUSTIBLES, LUBRICANTES Y ADITIVOS	0.00	1,256,700.61	0.00	1,256,700.61
5.1.2.7	VESTUARIO, BLANCOS, PRENDAS DE PROTECCIÓN Y ARTÍCULOS DEPORTIVOS	0.00	679,334.92	0.00	679,334.92
5.1.2.8	MATERIALES Y SUMINISTROS PARA SEGURIDAD	0.00	0.00	0.00	0.00
5.1.2.9	HERRAMIENTAS, REFACCIONES Y ACCESORIOS MENORES	0.00	516,171.18	0.00	516,171.18
5.1.3.1	SERVICIOS BÁSICOS	0.00	3,479,044.73	0.00	3,479,044.73
5.1.3.2	SERVICIOS DE ARRENDAMIENTO	0.00	3,601,510.08	0.00	3,601,510.08
5.1.3.3	SERVICIOS PROFESIONALES, CIENTÍFICOS, TÉCNICOS Y OTROS SERVICIOS	0.00	12,440,616.82	0.00	12,440,616.82
5.1.3.4	SERVICIOS FINANCIEROS, BANCARIOS Y COMERCIALES	0.00	233,881.04	0.00	233,881.04
5.1.3.5	SERVICIOS DE INSTALACIÓN, REPARACIÓN, MANTENIMIENTO Y CONSERVACIÓN	0.00	3,163,908.43	0.00	3,163,908.43
5.1.3.6	SERVICIOS DE COMUNICACIÓN SOCIAL Y PUBLICIDAD	0.00	37,079,589.90	0.00	37,079,589.90
5.1.3.7	SERVICIOS DE TRASLADO Y VIÁTICOS	0.00	984,301.37	0.00	984,301.37
5.1.3.8	SERVICIOS OFICIALES	0.00	12,048,926.18	0.00	12,048,926.18
5.1.3.9	OTROS SERVICIOS GENERALES	0.00	329,137,668.40	0.00	329,137,668.40
5.2.1.1	ASIGNACIONES AL SECTOR PÚBLICO	0.00	210,688,851.00	0.00	210,688,851.00
5.2.1.2	TRANSFERENCIAS INTERNAS AL SECTOR PÚBLICO	0.00	0.00	0.00	0.00
5.2.2.1	TRANSFERENCIAS A ENTIDADES PARAESTATALES	0.00	0.00	0.00	0.00
5.2.2.2	TRANSFERENCIAS A ENTIDADES FEDERATIVAS Y MUNICIPIOS	0.00	0.00	0.00	0.00
5.2.3.1	SUBSIDIOS	0.00	0.00	0.00	0.00
5.2.3.2	SUBVENCIONES	0.00	0.00	0.00	0.00
5.2.4.1	AYUDAS SOCIALES A PERSONAS	0.00	7,030,933.47	0.00	7,030,933.47
5.2.4.2	BECAS	0.00	7,300.00	0.00	7,300.00
5.2.4.3	AYUDAS SOCIALES A INSTITUCIONES	0.00	0.00	0.00	0.00
5.2.4.4	AYUDAS SOCIALES POR DESASTRES NATURALES Y OTROS SINIESTROS	0.00	0.00	0.00	0.00

"Bajo protesta de decir verdad, declaramos que este reporte y sus notas son razonablemente correctos, y son responsabilidad del emisor."



BALANZA DE COMPROBACION

AL 31 DE DICIEMBRE DE 2023

Página: 9 de 11

CUENTA	DESCRIPCION DE LA CUENTA CONTABLE	SALDO INICIAL	CARGOS	ABONOS	SALDO FINAL
5.2.5.1	PENSIONES	0.00	0.00	0.00	0.00
5.2.5.2	JUBILACIONES	0.00	0.00	0.00	0.00
5.2.5.9	OTRAS PENSIONES Y JUBILACIONES	0.00	0.00	0.00	0.00
5.2.6.1	TRANSFERENCIAS A FIDEICOMISOS, MANDATOS Y CONTRATOS ANÁLOGOS AL GOBIERN	0.00	0.00	0.00	0.00
5.2.6.2	TRANSFERENCIAS A FIDEICOMISOS, MANDATOS Y CONTRATOS ANÁLOGOS A ENTIDADE	0.00	0.00	0.00	0.00
5.2.7.1	TRANSFERENCIAS POR OBLIGACIONES DE LEY	0.00	0.00	0.00	0.00
5.2.8.1	DONATIVOS A INSTITUCIONES SIN FINES DE LUCRO	0.00	0.00	0.00	0.00
5.2.8.2	DONATIVOS A ENTIDADES FEDERATIVAS Y MUNICIPIOS	0.00	0.00	0.00	0.00
5.2.8.3	DONATIVOS A FIDEICOMISOS, MANDATOS Y CONTRATOS ANÁLOGOS PRIVADOS	0.00	0.00	0.00	0.00
5.2.8.4	DONATIVOS A FIDEICOMISOS, MANDATOS Y CONTRATOS ANÁLOGOS ESTATALES	0.00	0.00	0.00	0.00
5.2.8.5	DONATIVOS INTERNACIONALES	0.00	0.00	0.00	0.00
5.2.9.1	TRANSFERENCIAS AL EXTERIOR A GOBIERNOS EXTRANJEROS Y ORGANISMOS INTERNA	0.00	0.00	0.00	0.00
5.2.9.2	TRANSFERENCIAS AL SECTOR PRIVADO EXTERNO	0.00	0.00	0.00	0.00
5.3.1.1	PARTICIPACIONES DE LA FEDERACIÓN A ENTIDADES FEDERATIVAS Y MUNICIPIOS	0.00	0.00	0.00	0.00
5.3.1.2	PARTICIPACIONES DE LAS ENTIDADES FEDERATIVAS A LOS MUNICIPIOS	0.00	0.00	0.00	0.00
5.3.2.1	APORTACIONES DE LA FEDERACIÓN A ENTIDADES FEDERATIVAS Y MUNICIPIOS	0.00	0.00	0.00	0.00
5.3.2.2	APORTACIONES DE LAS ENTIDADES FEDERATIVAS A LOS MUNICIPIOS	0.00	0.00	0.00	0.00
5.3.3.1	CONVENIOS DE REASIGNACIÓN	0.00	0.00	0.00	0.00
5.3.3.2	CONVENIOS DE DECENTRALIZACIÓN Y OTROS	0.00	0.00	0.00	0.00
5.4.1.1	INTERESES DE LA DEUDA PÚBLICA INTERNA	0.00	0.00	0.00	0.00
5.4.1.2	INTERESES DE LA DEUDA PÚBLICA EXTERNA	0.00	0.00	0.00	0.00
5.4.2.1	COMISIONES DE LA DEUDA PÚBLICA INTERNA	0.00	0.00	0.00	0.00
5.4.2.2	COMISIONES DE LA DEUDA PÚBLICA EXTERNA	0.00	0.00	0.00	0.00
5.4.3.1	GASTOS DE LA DEUDA PÚBLICA INTERNA	0.00	0.00	0.00	0.00
5.4.3.2	GASTOS DE LA DEUDA PÚBLICA EXTERNA	0.00	0.00	0.00	0.00
5.4.4.1	COSTO POR COBERTURAS	0.00	0.00	0.00	0.00
5.4.4.2	COSTOS POR COBERTURA DE LA DEUDA PÚBLICA EXTERNA	0.00	0.00	0.00	0.00
5.4.5.1	APOYOS FINANCIEROS A INTERMEDIARIOS	0.00	0.00	0.00	0.00
5.4.5.2	APOYOS FINANCIEROS A AHORRADORES Y DEUDORES DEL SISTEMA FINANCIERO NACI	0.00	0.00	0.00	0.00
5.5.1.1	ESTIMACIONES DE PÉRDIDA POR DETERIORO DE ACTIVOS CIRCULANTES	0.00	0.00	0.00	0.00
5.5.1.2	ESTIMACIONES DE PÉRDIDA POR DETERIORO DE ACTIVOS NO CIRCULANTES	0.00	0.00	0.00	0.00
5.5.1.3	DEPRECIACIÓN DE BIENES INMUEBLES	0.00	0.00	0.00	0.00

"Bajo protesta de decir verdad, declaramos que este reporte y sus notas son razonablemente correctos, y son responsabilidad del emisor."





BALANZA DE COMPROBACION

AL 31 DE DICIEMBRE DE 2023

Página: 10 de 11

CUENTA	DESCRIPCION DE LA CUENTA CONTABLE	SALDO INICIAL	CARGOS	ABONOS	SALDO FINAL
5.5.1.4	DEPRECIACIÓN DE INFRAESTRUCTURA	0.00	0.00	0.00	0.00
5.5.1.5	DEPRECIACIÓN DE BIENES MUEBLES	0.00	0.00	0.00	0.00
5.5.1.6	DETERIORO DE BIENES	0.00	0.00	0.00	0.00
5.5.1.7	AMORTIZACIÓN DE ACTIVOS INTANGIBLES	0.00	0.00	0.00	0.00
5.5.1.8	DISMINUCION DE BIENES POR PERDIDA U OBSOLESCENCIA	0.00	0.00	0.00	0.00
5.5.2.1	PROVISIONES DE PASIVOS A CORTO PLAZO	0.00	0.00	0.00	0.00
5.5.2.2	PROVISIONES DE PASIVOS A LARGO PLAZO	0.00	0.00	0.00	0.00
5.5.3.1	DISMINUCIÓN DE INVENTARIOS DE MERCANCIAS PARA VENTA	0.00	0.00	0.00	0.00
5.5.3.2	DISMINUCIÓN DE INVENTARIOS DE MERCANCIAS TERMINADAS	0.00	0.00	0.00	0.00
5.5.3.3	DISMINUCIÓN DE INVENTARIOS DE MERCANCIAS EN PROCESO DE ELABORACIÓN	0.00	0.00	0.00	0.00
5.5.3.4	DISMINUCIÓN DE INVENTARIOS DE MATERIAS PRIMAS, MATERIALES Y SUMINISTROS PAI	0.00	0.00	0.00	0.00
5.5.3.5	DISMINUCIÓN DE ALMACÉN DE MATERIALES Y SUMINISTROS DE CONSUMO	0.00	0.00	0.00	0.00
5.5.4.1	DEROGADA (PUBLICACION DOF 9/12/2021)	0.00	0.00	0.00	0.00
5.5.5.1	DEROGADA (PUBLICACION DOF 9/12/2021)	0.00	0.00	0.00	0.00
5.5.5.9	OTROS GASTOS EXTRAORDINARIOS	0.00	0.00	0.00	0.00
5.5.9.1	GASTOS DE EJERCICIOS ANTERIORES	0.00	332,137.24	0.00	332,137.24
5.5.9.2	PÉRDIDAS POR RESPONSABILIDADES	0.00	0.00	0.00	0.00
5.5.9.3	BONIFICACIONES Y DESCUENTOS OTORGADOS	0.00	0.00	0.00	0.00
5.5.9.4	DIFERENCIAS POR TIPO DE CAMBIO NEGATIVAS	0.00	0.00	0.00	0.00
5.5.9.5	DIFERENCIAS DE COTIZACIONES NEGATIVAS EN VALORES NEGOCIABLES	0.00	0.00	0.00	0.00
5.5.9.6	RESULTADO POR POSICIÓN MONETARIA	0.00	0.00	0.00	0.00
5.5.9.7	PÉRDIDAS POR PARTICIPACIÓN PATRIMONIAL	0.00	0.00	0.00	0.00
5.5.9.8	DIFERENCIAS POR REESTRUCTURACION DE DEUDA PUBLICA NEGATIVAS.	0.00	0.00	0.00	0.00
5.5.9.9	OTROS GASTOS VARIOS	0.00	964.00	0.00	964.00
5.6.1.1	CONSTRUCCION EN BIENES NO CAPITALIZABLE.	0.00	0.00	0.00	0.00
<b>TOTALES:</b>			<b>6,810,895,879.52</b>	<b>6,810,895,879.52</b>	

**MOVIMIENTOS PRESUPUESTALES**

8.1.1	LEY DE INGRESOS ESTIMADA	1,197,760,229.00	0.00	0.00	1,197,760,229.00
8.1.2	LEY DE INGRESOS POR EJECUTAR	1,197,760,229.00	1,199,806,144.65	2,045,915.65	0.00
8.1.3	MODIFICACIONES A LA LEY DE INGRESOS ESTIMADA	0.00	2,045,915.65	0.00	2,045,915.65
8.1.4	LEY DE INGRESOS DEVENGADA	0.00	1,199,806,144.65	1,199,806,144.65	0.00
8.1.5	LEY DE INGRESOS RECAUDADA	0.00	0.00	1,199,806,144.65	1,199,806,144.65

"Bajo protesta de decir verdad, declaramos que este reporte y sus notas son razonablemente correctos, y son responsabilidad del emisor."



BALANZA DE COMPROBACION

AL 31 DE DICIEMBRE DE 2023

Página: 11 de 11

CUENTA	DESCRIPCION DE LA CUENTA CONTABLE	SALDO INICIAL	CARGOS	ABONOS	SALDO FINAL
8.2.1	PRESUPUESTO DE EGRESOS APROBADO	1,197,760,229.00	0.00	0.00	1,197,760,229.00
8.2.2	PRESUPUESTOS DE EGRESOS POR EJERCER	1,197,760,229.00	197,380,772.26	1,395,141,001.26	0.00
8.2.3	MODIFICACIONES AL PRESUPUESTO DE EGRESOS APROBADO	0.00	195,405,271.04	197,380,772.26	1,975,501.22
8.2.4	PRESUPUESTO DE EGRESOS COMPROMETIDO	0.00	1,199,735,730.22	1,199,735,730.22	0.00
8.2.5	PRESUPUESTO DE EGRESOS DEVENGADO	0.00	1,199,735,730.22	1,199,735,730.22	0.00
8.2.6	PRESUPUESTO DE EGRESOS EJERCIDO	0.00	1,199,735,730.22	1,199,735,730.22	0.00
8.2.7	PRESUPUESTO DE EGRESOS PAGADO	0.00	1,199,735,730.22	0.00	1,199,735,730.22
TOTALES:			7,593,387,169.13	7,593,387,169.13	

C.P. MA. DEL ROCIO PINEDA GOCHI

SECRETARIA DE ADMINISTRACIÓN Y FINANZAS

C.P. ANTONIO TAVERA AYALA

DIRECTOR GENERAL DE FINANZAS

L.C. LILIA MIDORY SIERRA PADILLA

JEFA DEL DEPARTAMENTO DE CONTABILIDAD

"Bajo protesta de decir verdad, declaramos que este reporte y sus notas son razonablemente correctos, y son responsabilidad del emisor."





LEGISLATURA  
DE MICHOACÁN  
*El poder de la inclusión*

# CONGRESO DEL ESTADO DE MICHOACÁN

## ESTADO ANALÍTICO DE INGRESOS

DEL 1 DE ENERO AL 31 DE DICIEMBRE DE 2023

RUBRO DE INGRESOS	INGRESO					
	ESTIMADO	AMPLIACIONES Y REDUCCIONES	MODIFICADO	DEVENGADO	RECAUDADO	DIFERENCIA
IMPUESTOS	0.00	0.00	0.00	0.00	0.00	0.00
CUOTAS Y APORTACIONES DE SEGURIDAD SOCIAL	0.00	0.00	0.00	0.00	0.00	0.00
CONTRIBUCIONES DE MEJORAS	0.00	0.00	0.00	0.00	0.00	0.00
DERECHOS	0.00	0.00	0.00	0.00	0.00	0.00
PRODUCTOS	0.00	2,045,915.65	2,045,915.65	2,045,915.65	2,045,915.65	2,045,915.65
APROVECHAMIENTOS	0.00	0.00	0.00	0.00	0.00	0.00
INGRESOS POR VENTAS DE BIENES, PRESTACIÓN DE SERVICIOS Y OTROS INGRESOS	0.00	0.00	0.00	0.00	0.00	0.00
PARTICIPACIONES, APORTACIONES, CONVENIOS, INCENTIVOS DERIVADOS DE LA COLABORACIÓN FISCAL Y FONDOS DISTINTOS DE APORTACIONES	1,187,760,229.00	0.00	1,187,760,229.00	1,187,760,229.00	1,187,760,229.00	0.00
TRANSFERENCIAS, ASIGNACIONES, SUBSIDIOS Y SUBVENCIONES, Y PENSIONES Y JUBILACIONES	10,000,000.00	0.00	10,000,000.00	10,000,000.00	10,000,000.00	0.00
INGRESOS DERIVADOS DE FINANCIAMIENTOS	0.00	0.00	0.00	0.00	0.00	0.00
<b>TOTAL</b>	<b>1,197,760,229.00</b>	<b>2,045,915.65</b>	<b>1,199,806,144.65</b>	<b>1,199,806,144.65</b>	<b>1,199,806,144.65</b>	
					<b>INGRESOS EXCEDENTES:</b>	<b>2,045,915.65</b>

  
C.P. MA. DEL ROCIO PINEDA GOCHI  
SECRETARIA DE ADMINISTRACIÓN Y FINANZAS

  
C.P. ANTONIO TAVERA AYALA  
DIRECTOR GENERAL DE FINANZAS

  
L.C. LILIA MIDORY SIERRA PADILLA  
JEFA DEL DEPARTAMENTO DE CONTABILIDAD

"Bajo protesta de decir verdad, declaramos que este reporte y sus notas son razonablemente correctos, y son responsabilidad del emisor."



LEGISLATURA  
DE MICHOACÁN  
*El poder de la inclusión*

## CONGRESO DEL ESTADO DE MICHOACÁN

### ESTADO ANALÍTICO DE INGRESOS POR FUENTE DE FINANCIAMIENTO

DEL 1 DE ENERO AL 31 DE DICIEMBRE DE 2023

F.F.: RECURSOS FEDERALES (NO ETIQUETADO)	INGRESO					
	ESTIMADO	AMPLIACIONES Y REDUCCIONES	MODIFICADO	DEVENGADO	RECAUDADO	DIFERENCIA
<b>INGRESOS DEL PODER EJECUTIVO FEDERAL O ESTATAL Y DE LOS MUNICIPIOS</b>	1,187,760,229.00	0.00	1,187,760,229.00	1,187,760,229.00	1,187,760,229.00	0.00
IMPUESTOS	0.00	0.00	0.00	0.00	0.00	0.00
CUOTAS Y APORTACIONES DE SEGURIDAD SOCIAL	0.00	0.00	0.00	0.00	0.00	0.00
CONTRIBUCIONES DE MEJORAS	0.00	0.00	0.00	0.00	0.00	0.00
DERECHOS	0.00	0.00	0.00	0.00	0.00	0.00
PRODUCTOS	0.00	0.00	0.00	0.00	0.00	0.00
APROVECHAMIENTOS	0.00	0.00	0.00	0.00	0.00	0.00
PARTICIPACIONES, APORTACIONES, CONVENIOS, INCENTIVOS DERIVADOS DE LA COLABORACIÓN FISCAL Y FONDOS DISTINTOS DE APORTACIONES	1,187,760,229.00	0.00	1,187,760,229.00	1,187,760,229.00	1,187,760,229.00	0.00
TRANSFERENCIAS, ASIGNACIONES, SUBSIDIOS Y SUBVENCIONES, Y PENSIONES Y JUBILACIONES	0.00	0.00	0.00	0.00	0.00	0.00
<b>INGRESOS DE LOS ENTES PÚBLICOS DE LOS PODERES LEGISLATIVO Y JUDICIAL, DE LOS ÓRGANOS AUTÓNOMOS Y DEL SECTOR PARAESTATAL O PARAMUNICIPAL, ASÍ COMO DE LAS EMPRESAS PRODUCTIVAS DEL ESTADO</b>	0.00	0.00	0.00	0.00	0.00	0.00
CUOTAS Y APORTACIONES DE SEGURIDAD SOCIAL	0.00	0.00	0.00	0.00	0.00	0.00
PRODUCTOS	0.00	0.00	0.00	0.00	0.00	0.00
INGRESOS POR VENTAS DE BIENES, PRESTACIÓN DE SERVICIOS Y OTROS INGRESOS	0.00	0.00	0.00	0.00	0.00	0.00
TRANSFERENCIAS, ASIGNACIONES, SUBSIDIOS Y SUBVENCIONES, Y PENSIONES Y JUBILACIONES	0.00	0.00	0.00	0.00	0.00	0.00
<b>INGRESOS DERIVADOS DE FINANCIAMIENTOS</b>	0.00	0.00	0.00	0.00	0.00	0.00
INGRESOS DERIVADOS DE FINANCIAMIENTOS	0.00	0.00	0.00	0.00	0.00	0.00
<b>TOTAL</b>	<b>1,187,760,229.00</b>	<b>0.00</b>	<b>1,187,760,229.00</b>	<b>1,187,760,229.00</b>	<b>1,187,760,229.00</b>	<b>0.00</b>
					<b>INGRESOS EXCEDENTES:</b>	<b>0.00</b>

  
C.P. MA. DEL ROCIO PINEDA GOCHI  
SECRETARIA DE ADMINISTRACIÓN Y FINANZAS

  
C.P. ANTONIO TAVERA AYALA  
DIRECTOR GENERAL DE FINANZAS

  
L.C. LILIA MORY SIERRA PADILLA  
JEFA DEL DEPARTAMENTO DE CONTABILIDAD

"Bajo protesta de decir verdad, declaramos que este reporte y sus notas son razonablemente correctos, y son responsabilidad del emisor."






LEGISLATURA  
DE MICHOACÁN  
*El poder de la inclusión*

## CONGRESO DEL ESTADO DE MICHOACÁN

### ESTADO ANALÍTICO DE INGRESOS POR FUENTE DE FINANCIAMIENTO

DEL 1 DE ENERO AL 31 DE DICIEMBRE DE 2023

F.F.: RECURSOS ESTATALES (NO ETIQUETADO)	INGRESO					
	ESTIMADO	AMPLIACIONES Y REDUCCIONES	MODIFICADO	DEVENGADO	RECAUDADO	DIFERENCIA
<b>INGRESOS DEL PODER EJECUTIVO FEDERAL O ESTATAL Y DE LOS MUNICIPIOS</b>	<b>10,000,000.00</b>	<b>0.00</b>	<b>10,000,000.00</b>	<b>10,000,000.00</b>	<b>10,000,000.00</b>	<b>0.00</b>
IMPUESTOS	0.00	0.00	0.00	0.00	0.00	0.00
CUOTAS Y APORTACIONES DE SEGURIDAD SOCIAL	0.00	0.00	0.00	0.00	0.00	0.00
CONTRIBUCIONES DE MEJORAS	0.00	0.00	0.00	0.00	0.00	0.00
DERECHOS	0.00	0.00	0.00	0.00	0.00	0.00
PRODUCTOS	0.00	0.00	0.00	0.00	0.00	0.00
APROVECHAMIENTOS	0.00	0.00	0.00	0.00	0.00	0.00
PARTICIPACIONES, APORTACIONES, CONVENIOS, INCENTIVOS DERIVADOS DE LA COLABORACIÓN FISCAL Y FONDOS DISTINTOS DE APORTACIONES	0.00	0.00	0.00	0.00	0.00	0.00
TRANSFERENCIAS, ASIGNACIONES, SUBSIDIOS Y SUBVENCIONES, Y PENSIONES Y JUBILACIONES	10,000,000.00	0.00	10,000,000.00	10,000,000.00	10,000,000.00	0.00
<b>INGRESOS DE LOS ENTES PÚBLICOS DE LOS PODERES LEGISLATIVO Y JUDICIAL, DE LOS ÓRGANOS AUTÓNOMOS Y DEL SECTOR PARAESTATAL O PARAMUNICIPAL, ASÍ COMO DE LAS EMPRESAS PRODUCTIVAS DEL ESTADO</b>	<b>0.00</b>	<b>0.00</b>	<b>0.00</b>	<b>0.00</b>	<b>0.00</b>	<b>0.00</b>
CUOTAS Y APORTACIONES DE SEGURIDAD SOCIAL	0.00	0.00	0.00	0.00	0.00	0.00
PRODUCTOS	0.00	0.00	0.00	0.00	0.00	0.00
INGRESOS POR VENTAS DE BIENES, PRESTACIÓN DE SERVICIOS Y OTROS INGRESOS	0.00	0.00	0.00	0.00	0.00	0.00
TRANSFERENCIAS, ASIGNACIONES, SUBSIDIOS Y SUBVENCIONES, Y PENSIONES Y JUBILACIONES	0.00	0.00	0.00	0.00	0.00	0.00
<b>INGRESOS DERIVADOS DE FINANCIAMIENTOS</b>	<b>0.00</b>	<b>0.00</b>	<b>0.00</b>	<b>0.00</b>	<b>0.00</b>	<b>0.00</b>
INGRESOS DERIVADOS DE FINANCIAMIENTOS	0.00	0.00	0.00	0.00	0.00	0.00
<b>TOTAL</b>	<b>10,000,000.00</b>	<b>0.00</b>	<b>10,000,000.00</b>	<b>10,000,000.00</b>	<b>10,000,000.00</b>	<b>0.00</b>
					<b>INGRESOS EXCEDENTES:</b>	<b>0.00</b>

  
C.P. MA. DEL ROCIO PINEDA GOCHI  
SECRETARÍA DE ADMINISTRACIÓN Y FINANZAS

  
C.P. ANTONIO TAVERA AYALA  
DIRECTOR GENERAL DE FINANZAS

  
L.C. LILIA MIDORY SIERRA PADILLA  
JEFA DEL DEPARTAMENTO DE CONTABILIDAD

"Bajo protesta de decir verdad, declaramos que este reporte y sus notas son razonablemente correctos, y son responsabilidad del emisor."



LEGISLATURA  
DE MICHOACÁN  
*El poder de la inclusión*

## CONGRESO DEL ESTADO DE MICHOACÁN

### ESTADO ANALÍTICO DEL EJERCICIO DEL PRESUPUESTO DE EGRESOS

#### CLASIFICACIÓN ADMINISTRATIVA

DEL 1 DE ENERO DE 2023 AL 31 DE DICIEMBRE DE 2023

CONCEPTO	EGRESOS					
	APROBADO	AMPLIACIONES / (REDUCCIONES)	MODIFICADO	DEVENGADO	PAGADO	SUBEJERCICIO
PODER EJECUTIVO	0.00	0.00	0.00	0.00	0.00	0.00
PODER LEGISLATIVO	1,197,760,229.00	1,975,501.22	1,199,735,730.22	1,199,735,730.22	1,199,735,730.22	0.00
PODER JUDICIAL	0.00	0.00	0.00	0.00	0.00	0.00
ORGANOS AUTÓNOMOS	0.00	0.00	0.00	0.00	0.00	0.00
ORGANO EJECUTIVO MUNICIPAL (AYUNTAMIENTO)	0.00	0.00	0.00	0.00	0.00	0.00
TOTAL DEL GASTO	1,197,760,229.00	1,975,501.22	1,199,735,730.22	1,199,735,730.22	1,199,735,730.22	0.00

C.P. MA. DEL ROCIO PINEDA GOCHI

SECRETARÍA DE ADMINISTRACIÓN Y  
FINANZAS

C.P. ANTONIO TAVERA AYALA

DIRECTOR GENERAL DE FINANZAS

L.C. LILIA MIBORY SIERRA PADILLA

JEFA DEL DEPARTAMENTO DE CONTABILIDAD

"Bajo protesta de decir verdad, declaramos que este reporte y sus notas son razonablemente correctos, y son responsabilidad del emisor."





LEGISLATURA  
DE MICHOACÁN  
*El poder de la inclusión*

## CONGRESO DEL ESTADO DE MICHOACÁN

### ESTADO ANALÍTICO DEL EJERCICIO DEL PRESUPUESTO DE EGRESOS


#### CLASIFICACIÓN ADMINISTRATIVA

DEL 1 DE ENERO AL 31 DE DICIEMBRE DE 2023

CONCEPTO	EGRESOS					
	APROBADO	AMPLIACIONES/ (REDUCCIONES)	MODIFICADO	DEVENGADO	PAGADO	SUBEJERCICIO
CONGRESO DEL ESTADO DE MICHOACÁN DE OCAMPO	655,139,215.00	29,201,889.99	684,341,104.99	684,341,104.99	684,341,104.99	0.00
SECRETARIA DE SERVICIOS PARLAMENTARIOS	36,432,681.00	44,293,926.36	80,726,607.36	80,726,607.36	80,726,607.36	0.00
SECRETARIA DE ADMINISTRACION Y FINANZAS	170,768,776.00	-27,523,897.29	143,244,878.71	143,244,878.71	143,244,878.71	0.00
CONTRALORIA INTERNA	20,198,695.00	651,383.74	20,850,078.74	20,850,078.74	20,850,078.74	0.00
COORDINACION DE COMUNIACION SOCIAL	26,425,360.00	-495,686.80	25,929,673.20	25,929,673.20	25,929,673.20	0.00
COORDINACION DE ATENCION CIUDADANA Y GESTORIA	9,388,867.00	-247,048.34	9,141,818.66	9,141,818.66	9,141,818.66	0.00
COORD. DE TRANSPARENCIA Y ACCESO A LA INFORMACION	4,427,099.00	413,736.04	4,840,835.04	4,840,835.04	4,840,835.04	0.00
COORD. DE EDITORIAL, BIBLIOTECA Y ARCHIVO	37,033,703.00	-34,679,389.36	2,354,313.64	2,354,313.64	2,354,313.64	0.00
INSTITUTO DE INVESTIGACIONES Y ESTUDIOS LEGISLATIVOS	13,215,162.00	-12,868,462.22	346,699.78	346,699.78	346,699.78	0.00
UNIDAD DE EVALUACION Y CONTROL DE LA COMISION INSPECTORA ASM	14,041,822.00	3,229,047.10	17,270,869.10	17,270,869.10	17,270,869.10	0.00
AUDITORIA SUPERIOR DE MICHOACAN	210,688,849.00	2.00	210,688,851.00	210,688,851.00	210,688,851.00	0.00
<b>TOTAL DEL GASTO</b>	<b>1,197,760,229.00</b>	<b>1,975,501.22</b>	<b>1,199,735,730.22</b>	<b>1,199,735,730.22</b>	<b>1,199,735,730.22</b>	<b>0.00</b>

  
C.P. MA. DEL ROCIO PINEDA GOCHI  
SECRETARIA DE ADMINISTRACIÓN Y FINANZAS

  
C.P. ANTONIO TAVERA AYALA  
DIRECTOR GENERAL DE FINANZAS

  
L.C. LILIA MIDORY SIERRA PADILLA  
JEFA DEL DEPARTAMENTO DE CONTABILIDAD

"Bajo protesta de decir verdad, declaramos que este reporte y sus notas son razonablemente correctos, y son responsabilidad del emisor."



LEGISLATURA  
DE MICHOACÁN  
*El poder de la inclusión*

## CONGRESO DEL ESTADO DE MICHOACÁN

### ESTADO ANALÍTICO DEL EJERCICIO DEL PRESUPUESTO DE EGRESOS CLASIFICACIÓN ECONÓMICA (POR TIPO DE GASTO)

DEL 1 DE ENERO AL 31 DE DICIEMBRE DE 2023

CONCEPTO	EGRESOS					
	APROBADO	AMPLIACIONES/ (REDUCCIONES)	MODIFICADO	DEVENGADO	PAGADO	SUBEJERCICIO
GASTO CORRIENTE	1,195,751,153.00	-121,099.79	1,195,630,053.21	1,195,630,053.21	1,195,630,053.21	0.00
GASTO DE CAPITAL	2,009,076.00	2,096,601.01	4,105,677.01	4,105,677.01	4,105,677.01	0.00
AMORTIZACION DE LA DEUDA Y DISMINUCION DE PASIVOS	0.00	0.00	0.00	0.00	0.00	0.00
PENSIONES Y JUBILACIONES	0.00	0.00	0.00	0.00	0.00	0.00
PARTICIPACIONES	0.00	0.00	0.00	0.00	0.00	0.00
<b>TOTAL DEL GASTO</b>	<b>1,197,760,229.00</b>	<b>1,975,501.22</b>	<b>1,199,735,730.22</b>	<b>1,199,735,730.22</b>	<b>1,199,735,730.22</b>	<b>0.00</b>

C.P. MA. DEL ROCIO PINEDA GOCHI

SECRETARIA DE ADMINISTRACIÓN Y  
FINANZAS

C.P. ANTONIO TAVERA AYALA

DIRECTOR GENERAL DE FINANZAS

L.C. LILIA MIDORY SIERRA PADILLA

JEFA DEL DEPARTAMENTO DE CONTABILIDAD

"Bajo protesta de decir verdad, declaramos que este reporte y sus notas son razonablemente correctos, y son responsabilidad del emisor."





ESTADO ANALITICO DEL EJERCICIO DEL PRESUPUESTO DE EGRESOS

CLASIFICACION POR OBJETO DEL GASTO (CAPÍTULO Y CONCEPTO)

Página: 1 de 2

DEL 1 DE ENERO AL 31 DE DICIEMBRE DE 2023

CONCEPTO	EGRESOS					
	APROBADO	AMPLIACIONES / (REDUCCIONES)	MODIFICADO	DEVENGADO	PAGADO	SUBEJERCICIO
<b>SERVICIOS PERSONALES.</b>	<b>565,800,230.00</b>	<b>0.00</b>	<b>565,800,230.00</b>	<b>565,800,230.00</b>	<b>565,800,230.00</b>	<b>0.00</b>
REMUNERACIONES AL PERSONAL DE CARÁCTER PERMANENTE	212,445,846.00	11,834,658.14	224,280,504.14	224,280,504.14	224,280,504.14	0.00
REMUNERACIONES AL PERSONAL DE CARÁCTER TRANSITORIO	75,729,378.00	-12,855,523.39	62,873,854.61	62,873,854.61	62,873,854.61	0.00
REMUNERACIONES ADICIONALES Y ESPECIALES.	80,499,414.00	6,441,874.23	86,941,288.23	86,941,288.23	86,941,288.23	0.00
SEGURIDAD SOCIAL.	82,674,484.00	1,946,842.30	84,621,326.30	84,621,326.30	84,621,326.30	0.00
OTRAS PRESTACIONES SOCIALES Y ECONÓMICAS.	103,204,034.00	3,879,222.72	107,083,256.72	107,083,256.72	107,083,256.72	0.00
PREVISIONES	11,247,074.00	-11,247,074.00	0.00	0.00	0.00	0.00
PAGO DE ESTÍMULOS A SERVIDORES PÚBLICOS	0.00	0.00	0.00	0.00	0.00	0.00
<b>MATERIALES Y SUMINISTROS</b>	<b>8,947,942.00</b>	<b>985,349.79</b>	<b>9,933,291.79</b>	<b>9,933,291.79</b>	<b>9,933,291.79</b>	<b>0.00</b>
MATERIALES DE ADMINISTRACIÓN, EMISIÓN DE DOCUMENTOS Y ARTICULOS OFICIALES	4,320,196.00	-664,891.53	3,655,304.47	3,655,304.47	3,655,304.47	0.00
ALIMENTOS Y UTENSILIOS	1,906,112.00	733,230.16	2,639,342.16	2,639,342.16	2,639,342.16	0.00
MATERIAS PRIMAS Y MATERIALES DE PRODUCCIÓN Y COMERCIALIZACIÓN	0.00	0.00	0.00	0.00	0.00	0.00
MATERIALES Y ARTICULOS DE CONSTRUCCIÓN Y DE REPARACIÓN	772,429.00	319,336.52	1,091,765.52	1,091,765.52	1,091,765.52	0.00
PRODUCTOS QUÍMICOS, FARMACÉUTICOS Y DE LABORATORIO	120,310.00	-25,637.07	94,672.93	94,672.93	94,672.93	0.00
COMBUSTIBLES, LUBRICANTES Y ADITIVOS	1,177,642.00	79,058.61	1,256,700.61	1,256,700.61	1,256,700.61	0.00
VESTUARIO, BLANCOS, PRENDAS DE PROTECCIÓN Y ARTICULOS DEPORTIVOS	261,164.00	418,170.92	679,334.92	679,334.92	679,334.92	0.00
MATERIALES Y SUMINISTROS PARA SEGURIDAD	0.00	0.00	0.00	0.00	0.00	0.00
HERRAMIENTAS, REFACCIONES Y ACCESORIOS MENORES	390,089.00	126,082.18	516,171.18	516,171.18	516,171.18	0.00
<b>SERVICIOS GENERALES</b>	<b>390,814,132.00</b>	<b>11,355,314.95</b>	<b>402,169,446.95</b>	<b>402,169,446.95</b>	<b>402,169,446.95</b>	<b>0.00</b>
SERVICIOS BÁSICOS	5,413,718.00	-1,934,673.27	3,479,044.73	3,479,044.73	3,479,044.73	0.00
SERVICIOS DE ARRENDAMIENTO	3,428,034.00	173,476.08	3,601,510.08	3,601,510.08	3,601,510.08	0.00
SERVICIOS PROFESIONALES, CIENTÍFICOS Y TÉCNICOS Y OTROS SERVICIOS	11,149,775.00	1,290,841.82	12,440,616.82	12,440,616.82	12,440,616.82	0.00
SERVICIOS FINANCIEROS, BANCARIOS Y COMERCIALES	584,003.00	-350,121.96	233,881.04	233,881.04	233,881.04	0.00
SERVICIOS DE INSTALACIÓN, REPARACIÓN, MANTENIMIENTO Y CONSERVACIÓN	3,837,539.00	-673,630.57	3,163,908.43	3,163,908.43	3,163,908.43	0.00
SERVICIOS DE COMUNICACIÓN SOCIAL Y PUBLICIDAD	36,603,580.00	476,009.90	37,079,589.90	37,079,589.90	37,079,589.90	0.00
SERVICIOS DE TRASLADO Y VIÁTICOS	902,622.00	81,679.37	984,301.37	984,301.37	984,301.37	0.00
SERVICIOS OFICIALES	5,269,801.00	6,779,125.18	12,048,926.18	12,048,926.18	12,048,926.18	0.00
OTROS SERVICIOS GENERALES	323,625,060.00	5,512,608.40	329,137,668.40	329,137,668.40	329,137,668.40	0.00
<b>TRANSFERENCIAS, ASIGNACIONES, SUBSIDIOS Y OTRAS AYUDAS</b>	<b>230,188,849.00</b>	<b>-12,461,764.53</b>	<b>217,727,084.47</b>	<b>217,727,084.47</b>	<b>217,727,084.47</b>	<b>0.00</b>
TRANSFERENCIAS INTERNAS Y ASIGNACIONES AL SECTOR PÚBLICO	220,688,849.00	-9,999,998.00	210,688,851.00	210,688,851.00	210,688,851.00	0.00
TRANSFERENCIAS AL RESTO DEL SECTOR PÚBLICO	0.00	0.00	0.00	0.00	0.00	0.00
SUBSIDIOS Y SUBVENCIONES	0.00	0.00	0.00	0.00	0.00	0.00
AYUDAS SOCIALES	5,960,000.00	1,078,233.47	7,038,233.47	7,038,233.47	7,038,233.47	0.00
PENSIONES Y JUBILACIONES	0.00	0.00	0.00	0.00	0.00	0.00
TRANSFERENCIAS A FIDEICOMISOS, MANDATOS Y OTROS ANALOGOS	0.00	0.00	0.00	0.00	0.00	0.00
TRANSFERENCIAS A LA SEGURIDAD SOCIAL	0.00	0.00	0.00	0.00	0.00	0.00
DONATIVOS	3,540,000.00	-3,540,000.00	0.00	0.00	0.00	0.00
TRANSFERENCIAS AL EXTERIOR	0.00	0.00	0.00	0.00	0.00	0.00
<b>BIENES MUEBLES, INMUEBLES E INTANGIBLES</b>	<b>2,009,076.00</b>	<b>2,096,601.01</b>	<b>4,105,677.01</b>	<b>4,105,677.01</b>	<b>4,105,677.01</b>	<b>0.00</b>
MOBILIARIO Y EQUIPO DE ADMINISTRACIÓN	1,509,076.00	2,045,173.84	3,554,249.84	3,554,249.84	3,554,249.84	0.00

C.P. MA. DEL ROCIO PINEDA GOCHI

SECRETARIA DE ADMINISTRACIÓN Y FINANZAS

C.P. ANTONIO CÁMERA AYALA

DIRECTOR GENERAL DE FINANZAS

L.C. LILIA MIDORY SIERRA PADILLA

JEFA DEL DEPARTAMENTO DE CONTABILIDAD

"Bajo protesta de decir verdad, declaramos que este reporte y sus notas son razonablemente correctos, y son responsabilidad del emisor."



ESTADO ANALITICO DEL EJERCICIO DEL PRESUPUESTO DE EGRESOS

CLASIFICACION POR OBJETO DEL GASTO (CAPÍTULO Y CONCEPTO)

DEL 1 DE ENERO AL 31 DE DICIEMBRE DE 2023

CONCEPTO	EGRESOS					
	APROBADO	AMPLIACIONES / (REDUCCIONES)	MODIFICADO	DEVENGADO	PAGADO	SUBEJERCICIO
MOBILIARIO Y EQUIPO EDUCACIONAL Y RECREATIVO	0.00	0.00	0.00	0.00	0.00	0.00
EQUIPO E INSTRUMENTAL MÉDICO Y DE LABORATORIO	0.00	44,684.97	44,684.97	44,684.97	44,684.97	0.00
VEHÍCULOS Y EQUIPO DE TRANSPORTE	0.00	370,900.00	370,900.00	370,900.00	370,900.00	0.00
EQUIPO DE DEFENSA Y SEGURIDAD	0.00	0.00	0.00	0.00	0.00	0.00
MAQUINARIA, OTROS EQUIPOS Y HERRAMIENTAS	0.00	58,437.20	58,437.20	58,437.20	58,437.20	0.00
ACTIVOS BIOLÓGICOS	0.00	0.00	0.00	0.00	0.00	0.00
BIENES INMUEBLES	0.00	0.00	0.00	0.00	0.00	0.00
ACTIVOS INTANGIBLES	500,000.00	-422,595.00	77,405.00	77,405.00	77,405.00	0.00
<b>INVERSIÓN PÚBLICA</b>	<b>0.00</b>	<b>0.00</b>	<b>0.00</b>	<b>0.00</b>	<b>0.00</b>	<b>0.00</b>
OBRA PÚBLICA EN BIENES DE DOMINIO PÚBLICO	0.00	0.00	0.00	0.00	0.00	0.00
OBRA PÚBLICA EN BIENES PROPIOS	0.00	0.00	0.00	0.00	0.00	0.00
PROYECTOS PRODUCTIVOS Y ACCIONES DE FOMENTO	0.00	0.00	0.00	0.00	0.00	0.00
<b>INVERSIONES FINANCIERAS Y OTRAS PROVISIONES</b>	<b>0.00</b>	<b>0.00</b>	<b>0.00</b>	<b>0.00</b>	<b>0.00</b>	<b>0.00</b>
INVERSIONES PARA EL FOMENTO DE ACTIVIDADES PRODUCTIVAS	0.00	0.00	0.00	0.00	0.00	0.00
ACCIONES Y PARTICIPACIONES DE CAPITAL	0.00	0.00	0.00	0.00	0.00	0.00
COMPRA DE TÍTULOS Y VALORES	0.00	0.00	0.00	0.00	0.00	0.00
CONCESIÓN DE PRÉSTAMOS	0.00	0.00	0.00	0.00	0.00	0.00
INVERSIONES EN FIDEICOMISOS, MANDATOS Y OTROS ANÁLOGOS	0.00	0.00	0.00	0.00	0.00	0.00
OTRAS INVERSIONES FINANCIERAS	0.00	0.00	0.00	0.00	0.00	0.00
PROVISIONES PARA CONTINGENCIAS Y OTRAS EROGACIONES ESPECIALES	0.00	0.00	0.00	0.00	0.00	0.00
<b>PARTICIPACIONES Y APORTACIONES</b>	<b>0.00</b>	<b>0.00</b>	<b>0.00</b>	<b>0.00</b>	<b>0.00</b>	<b>0.00</b>
PARTICIPACIONES.	0.00	0.00	0.00	0.00	0.00	0.00
APORTACIONES	0.00	0.00	0.00	0.00	0.00	0.00
CONVENIOS	0.00	0.00	0.00	0.00	0.00	0.00
<b>DEUDA PÚBLICA.</b>	<b>0.00</b>	<b>0.00</b>	<b>0.00</b>	<b>0.00</b>	<b>0.00</b>	<b>0.00</b>
AMORTIZACIÓN DE LA DEUDA PÚBLICA	0.00	0.00	0.00	0.00	0.00	0.00
INTERESES DE LA DEUDA PÚBLICA.	0.00	0.00	0.00	0.00	0.00	0.00
COMISIONES DE LA DEUDA PÚBLICA.	0.00	0.00	0.00	0.00	0.00	0.00
GASTOS DE LA DEUDA PÚBLICA	0.00	0.00	0.00	0.00	0.00	0.00
COSTO POR COBERTURAS	0.00	0.00	0.00	0.00	0.00	0.00
APOYOS FINANCIEROS	0.00	0.00	0.00	0.00	0.00	0.00
ADEUDOS DE EJERCICIOS FISCALES ANTERIORES (ADEFAS).	0.00	0.00	0.00	0.00	0.00	0.00
<b>TOTAL DEL GASTO</b>	<b>1,197,760,229.00</b>	<b>1,975,501.22</b>	<b>1,199,735,730.22</b>	<b>1,199,735,730.22</b>	<b>1,199,735,730.22</b>	<b>0.00</b>

C. P. MA. DEL ROCIO PINEDA GOCHI

SECRETARÍA DE ADMINISTRACIÓN Y FINANZAS

C. P. ANTONIO TAVERA AYALA

DIRECTOR GENERAL DE FINANZAS

LC. LILIA MOORE SIERRA PADILLA

JEFA DEL DEPARTAMENTO DE CONTABILIDAD





ESTADO ANALÍTICO DEL EJERCICIO DEL PRESUPUESTO DE EGRESOS

CLASIFICACIÓN FUNCIONAL (FINALIDAD Y FUNCIÓN)

DEL 1 DE ENERO DE 2023 AL 31 DE DICIEMBRE DE 2023

CONCEPTO	EGRESOS					
	APROBADO	AMPLIACIONES / (REDUCCIONES)	MODIFICADO	DEVENGADO	PAGADO	SUBEJERCICIO
<b>GOBIERNO</b>						
LEGISLACIÓN	1,197,760,229.00	1,975,501.22	1,199,735,730.22	1,199,735,730.22	1,199,735,730.22	0.00
JUSTICIA	0.00	0.00	0.00	0.00	0.00	0.00
COORDINACIÓN DE LA POLÍTICA DE GOBIERNO	0.00	0.00	0.00	0.00	0.00	0.00
RELACIONES EXTERIORES	0.00	0.00	0.00	0.00	0.00	0.00
ASUNTOS FINANCIEROS Y HACENDARIOS	0.00	0.00	0.00	0.00	0.00	0.00
SEGURIDAD NACIONAL	0.00	0.00	0.00	0.00	0.00	0.00
ASUNTOS DE ORDEN PÚBLICO Y DE SEGURIDAD INTERIOR	0.00	0.00	0.00	0.00	0.00	0.00
OTROS SERVICIOS GENERALES	0.00	0.00	0.00	0.00	0.00	0.00
<b>DESARROLLO SOCIAL</b>						
PROTECCIÓN AMBIENTAL	0.00	0.00	0.00	0.00	0.00	0.00
VIVIENDA Y SERVICIOS A LA COMUNIDAD	0.00	0.00	0.00	0.00	0.00	0.00
SALUD	0.00	0.00	0.00	0.00	0.00	0.00
RECREACIÓN, CULTURA Y OTRAS MANIFESTACIONES SOCIALES	0.00	0.00	0.00	0.00	0.00	0.00
EDUCACIÓN	0.00	0.00	0.00	0.00	0.00	0.00
PROTECCIÓN SOCIAL	0.00	0.00	0.00	0.00	0.00	0.00
OTROS ASUNTOS SOCIALES	0.00	0.00	0.00	0.00	0.00	0.00
<b>DESARROLLO ECONÓMICO</b>						
ASUNTOS ECONÓMICOS, COMERCIALES Y LABORALES EN GENERAL	0.00	0.00	0.00	0.00	0.00	0.00
AGROPECUARIA, SILVICULTURA, PESCA Y CAZA	0.00	0.00	0.00	0.00	0.00	0.00
COMBUSTIBLES Y ENERGÍA	0.00	0.00	0.00	0.00	0.00	0.00
MINERÍA, MANUFACTURAS Y CONSTRUCCIÓN	0.00	0.00	0.00	0.00	0.00	0.00
TRANSPORTE	0.00	0.00	0.00	0.00	0.00	0.00
COMUNICACIONES	0.00	0.00	0.00	0.00	0.00	0.00
TURISMO	0.00	0.00	0.00	0.00	0.00	0.00
CIENCIA, TECNOLOGÍA E INNOVACIÓN	0.00	0.00	0.00	0.00	0.00	0.00
OTRAS INDUSTRIAS Y OTROS ASUNTOS ECONÓMICOS	0.00	0.00	0.00	0.00	0.00	0.00
<b>OTRAS NO CLASIFICADAS EN FUNCIONES ANTERIORES</b>						
TRANSACCIONES DE LA DEUDA PÚBLICA / COSTO FINANCIERO DE LA DEUDA	0.00	0.00	0.00	0.00	0.00	0.00
TRANSFERENCIAS, PARTICIPACIONES Y APORTACIONES ENTRE DIFERENTES NIVELES Y ORDENES DE GOBIERNO	0.00	0.00	0.00	0.00	0.00	0.00
SANEAMIENTO DEL SISTEMA FINANCIERO	0.00	0.00	0.00	0.00	0.00	0.00
ADEUDOS DE EJERCICIOS FISCALES ANTERIORES	0.00	0.00	0.00	0.00	0.00	0.00
<b>TOTAL DEL GASTO</b>	<b>1,197,760,229.00</b>	<b>1,975,501.22</b>	<b>1,199,735,730.22</b>	<b>1,199,735,730.22</b>	<b>1,199,735,730.22</b>	<b>0.00</b>

C.P. MA. DEL ROCIO PINEDA GOCHI

SECRETARIA DE ADMINISTRACIÓN Y FINANZAS

C.P. ANTONIO TAVERA AYALA

DIRECTOR GENERAL DE FINANZAS

L.C. LILIA MIDORY SIERRA PADILLA

JEFA DEL DEPARTAMENTO DE CONTABILIDAD

"Bajo protesta de decir verdad, declaramos que este reporte y sus notas son razonablemente correctos, y son responsabilidad del emisor."





LEGISLATURA  
DE MICHOACÁN  
*El poder de la inclusión*

## CONGRESO DEL ESTADO DE MICHOACÁN

### ENDEUDAMIENTO NETO

DEL 1 DE ENERO DE 2023 AL 31 DE DICIEMBRE DE 2023

IDENTIFICACIÓN DE CRÉDITO O INSTRUMENTO	CONTRATACIÓN / COLOCACIÓN	AMORTIZACIÓN	ENDEUDAMIENTO NETO
<b>CRÉDITOS BANCARIOS</b>			
TOTAL CRÉDITOS BANCARIOS	0.00	0.00	0.00
<b>OTROS INSTRUMENTOS DE DEUDA</b>			
TOTAL OTROS INSTRUMENTOS DE DEUDA	0.00	0.00	0.00
TOTAL	0.00	0.00	0.00

  
C.P. MA. DEL ROCIO PINEDA GOCHI  
SECRETARÍA DE ADMINISTRACIÓN Y FINANZAS

  
C.P. ANTONIO TAVERA AYALA  
DIRECTOR GENERAL DE FINANZAS

  
L.C. LILIA MIDORFI SIERRA PADILLA  
JEFA DEL DEPARTAMENTO DE CONTABILIDAD

"Bajo protesta de decir verdad, declaramos que este reporte y sus notas son razonablemente correctos, y son responsabilidad del emisor."



LEGISLATURA  
DE MICHOACÁN  
*El poder de la inclusión*

## CONGRESO DEL ESTADO DE MICHOACÁN

### INTERESES DE LA DEUDA

DEL 1 DE ENERO DE 2023 AL 31 DE DICIEMBRE DE 2023

IDENTIFICACIÓN DE CRÉDITO O INSTRUMENTO	DEVENGADO	PAGADO
<b>CRÉDITOS BANCARIOS</b>		
TOTAL DE INTERESES DE CRÉDITOS BANCARIOS	0.00	0.00
<b>OTROS INSTRUMENTOS DE DEUDA</b>		
TOTAL DE INTERESES DE OTROS INSTRUMENTOS DE DEUDA	0.00	0.00
TOTAL	0.00	0.00

C.P. MA. DEL ROCIO PINEDA GOCHI

SECRETARÍA DE ADMINISTRACIÓN Y  
FINANZAS

C.P. ANTONIO TAVERA AYALA

DIRECTOR GENERAL DE FINANZAS

L.C. LILIA MIDOR SIERRA PADILLA

JEFA DEL DEPARTAMENTO DE CONTABILIDAD

"Bajo protesta de decir verdad, declaramos que este reporte y sus notas son razonablemente correctos, y son responsabilidad del emisor."

CONGRESO DEL ESTADO DE MICHOACÁN

FLUJO DE FONDOS

DEL 01 DE ENERO AL 31 DE DICIEMBRE DE 2023

--	--	--

SIN INFORMACIÓN QUE REVELAR

C.P. LILIA MIDORY SIERRA PADILLA JEFA DEL DEPARTAMENTO DE CONTABILIDAD ELABORA	C.P. ANTONIO TAVERA AYALA DIRECTOR GENERAL DE FINANZAS REVISAR	 C.P. MA. DEL ROCIO PINEDA GÓCHI SECRETARIA DE ADMINISTRACIÓN Y FINANZAS AUTORIZA
---	--	---





LEGISLATURA  
DE MICHOACÁN  
*El poder de la inclusión*

## CONGRESO DEL ESTADO DE MICHOACÁN

### GASTO POR CATEGORÍA PROGRAMÁTICA

DEL 1 DE ENERO DE 2023 AL 31 DE DICIEMBRE DE 2023

CONCEPTO	EGRESOS					SUB EJERCICIO
	APROBADO	AMPLIACIONES / (REDUCCIONES)	MODIFICADO	DEVENGADO	PAGADO	
<b>PROGRAMAS</b>						
<b>SUBSIDIOS: SECTOR SOCIAL Y PRIVADO O ENTIDADES FEDERATIVAS Y MUNICIPIOS</b>						
SUJETOS A REGLAS DE OPERACION	0.00	0.00	0.00	0.00	0.00	0.00
OTROS SUBSIDIOS	0.00	0.00	0.00	0.00	0.00	0.00
<b>DESEMPEÑO DE FUNCIONES</b>						
PRESTACION DE SERVICIOS PUBLICOS	1,197,760,229.00	1,975,501.22	1,199,735,730.22	1,199,735,730.22	1,199,735,730.22	0.00
PROVISION DE BIENES PUBLICOS	0.00	0.00	0.00	0.00	0.00	0.00
PLANEACION, SEGUIMIENTO Y EVALUACION DE POLITICAS PUBLICAS	0.00	0.00	0.00	0.00	0.00	0.00
PROMOCION Y FOMENTO	0.00	0.00	0.00	0.00	0.00	0.00
REGULACION Y SUPERVISION	0.00	0.00	0.00	0.00	0.00	0.00
FUNCIONES DE LAS FUERZAS ARMADAS (ÚNICAMENTE GOBIERNO FEDERAL)	0.00	0.00	0.00	0.00	0.00	0.00
ESPECIFICOS	0.00	0.00	0.00	0.00	0.00	0.00
PROYECTOS DE INVERSION	0.00	0.00	0.00	0.00	0.00	0.00
<b>ADMINISTRATIVOS Y DE APOYO</b>						
APOYO AL PROCESO PRESUPUESTARIO Y PARA MEJORAR LA EFICIENCIA INSTITUCIONAL	0.00	0.00	0.00	0.00	0.00	0.00
APOYO A LA FUNCION PUBLICA Y AL MEJORAMIENTO DE LA GESTION	0.00	0.00	0.00	0.00	0.00	0.00
OPERACIONES AJENAS	0.00	0.00	0.00	0.00	0.00	0.00
<b>COMPROMISOS</b>						
OBLIGACIONES DE CUMPLIMIENTO DE RESOLUCION JURISDICCIONAL	0.00	0.00	0.00	0.00	0.00	0.00
DESASTRES NATURALES	0.00	0.00	0.00	0.00	0.00	0.00
<b>OBLIGACIONES</b>						
PENSIONES Y JUBILACIONES	0.00	0.00	0.00	0.00	0.00	0.00
APORTACIONES A LA SEGURIDAD SOCIAL	0.00	0.00	0.00	0.00	0.00	0.00
APORTACIONES A FONDOS DE ESTABILIZACION	0.00	0.00	0.00	0.00	0.00	0.00
APORTACIONES A FONDOS DE INVERSION Y REESTRUCTURA DE PENSIONES	0.00	0.00	0.00	0.00	0.00	0.00
<b>PROGRAMAS DE GASTO FEDERALIZADO (GOBIERNO FEDERAL)</b>						
GASTO FEDERALIZADO	0.00	0.00	0.00	0.00	0.00	0.00
PARTICIPACIONES A ENTIDADES FEDERATIVAS Y MUNICIPIOS	0.00	0.00	0.00	0.00	0.00	0.00
COSTO FINANCIERO, DEUDA O APOYOS A DEUDORES Y AHORRADORES DE LA BANCA	0.00	0.00	0.00	0.00	0.00	0.00
ADEUDOS DE EJERCICIOS FISCALES ANTERIORES	0.00	0.00	0.00	0.00	0.00	0.00
<b>TOTAL DEL GASTO</b>	<b>1,197,760,229.00</b>	<b>1,975,501.22</b>	<b>1,199,735,730.22</b>	<b>1,199,735,730.22</b>	<b>1,199,735,730.22</b>	<b>0.00</b>

C.P. MA. DEL ROCIO PINEDA GOCHI

SECRETARIA DE ADMINISTRACIÓN Y FINANZAS

C.P. ANTONIO TAVERA AYALA

DIRECTOR GENERAL DE FINANZAS

L.C. LILIA MIDORI SIERRA PADILLA

JEFA DEL DEPARTAMENTO DE CONTABILIDAD

"Bajo protesta de decir verdad, declaramos que este reporte y sus notas son razonablemente correctos, y son responsabilidad del emisor."

CONGRESO DEL ESTADO DE MICHOACÁN  
PROGRAMAS Y PROYECTOS DE INVERSIÓN  
DEL 01 DE ENERO AL 31 DE DICIEMBRE DE 2023

SIN INFORMACIÓN QUE REVELAR		

C.P. LILIA MIDORY SIERRA PADILLA JEFA DEL DEPARTAMENTO DE CONTABILIDAD ELABORA	C.P. ANTONIO TAVERA AYALA DIRECTOR GENERAL DE FINANZAS REVISAR	C.P. MA. DEL ROCIO PINEDA GÓCHI SECRETARIA DE ADMINISTRACIÓN Y FINANZAS AUTORIZA
---	--	---

**CONGRESO DEL ESTADO DE MICHOACÁN**

**INDICADORES DE RESULTADOS**

**DEL 01 DE ENERO AL 31 DE DICIEMBRE DE 2023**


**SIN INFORMACIÓN QUE REVELAR**

 C.P. LIDIA MIDORY SIERRA PADILLA JEFA DEL DEPARTAMENTO DE CONTABILIDAD ELABORA	 C.P. ANTONIO TAVERA AYALA DIRECTOR GENERAL DE FINANZAS REVISAR	 C.P. MA. DEL ROCIO PINEDA GOCHI SECRETARIA DE ADMINISTRACIÓN Y FINANZAS AUTORIZA
---	--	--





LEGISLATURA  
DE MICHOACÁN  
*El poder de la inclusión*

CONGRESO DEL ESTADO DE MICHOACAN DE OCAMPO

INDICADORES DE POSTURA FISCAL

DEL 01 DE ENERO AL 31 DE DICIEMBRE DE 2023

(Cifras en Pesos)

Concepto	Estimado/Aprobado	Devengado	Recaudado/Pagado
I. Ingresos Presupuestarios	1,197,760,229.00	870,433,073.45	864,318,002.95
1. Ingresos del Gobierno de la Entidad Federativa			
2. Ingresos del Sector Paraestatal	1,197,760,229.00	870,433,073.45	864,318,002.95
II. Egresos Presupuestarios	1,197,760,229.00	805,880,010.00	803,514,746.70
3. Egresos del Gobierno de la Entidad Federativa			
4. Egresos del Sector Paraestatal	1,197,760,229.00	805,880,010.00	803,514,746.70
III. Balance Presupuestario (Superávit o Déficit) (III = I - II)	0.00	64,553,063.45	60,803,256.25

Concepto	Estimado/Aprobado	Devengado	Recaudado/Pagado
III. Balance presupuestario (Superávit o Déficit)	0.00	64,553,063.45	60,803,256.25
IV. Intereses, Comisiones y Gastos de la Deuda	0.00	0.00	0.00
V. Balance Primario (Superávit o Déficit) (V= III + IV)	0.00	64,553,063.45	60,803,256.25

Concepto	Estimado/Aprobado	Devengado	Recaudado/Pagado
A. Financiamiento			
B. Amortización de la deuda			
C. Financiamiento Neto			

"Bajo protesta de decir verdad declaramos que los Estados Financieros y sus notas, son razonablemente correctos y son responsabilidad del emisor."

  
L.C. LILIA MIDORY SIERRA PADILLA  
JEFA DEL DEPARTAMENTO DE CONTABILIDAD  
ELABORA

  
C.P. ANTONIO TAVERA AYALA  
DIRECTOR GENERAL DE FINANZAS  
REVISÓ

  
C.P. MA. DEL ROCIO PINEDA GOCHI  
SECRETARIA DE ADMINISTRACIÓN Y FINANZAS  
AUTORIZA



LEGISLATURA  
DE MICHOACÁN  
*El poder de la inclusión*

Congreso del Estado de Michoacán de Ocampo  
Secretaría de Administración y Finanzas

## RELACIÓN DE CUENTAS BANCARIAS PRODUCTIVAS EJERCICIO FISCAL 2023

Número de cuenta	Nombre de la cuenta	Banco	Tipo
167118003	Concentradora Fondo General	AFIRME	Concentrada
167118011	Concentradora Incentivos	AFIRME	Concentradora
167118747	Concentradora Ingresos de fuentes locales	AFIRME	Concentradora

CONGRESO DEL ESTADO DE MICHOACÁN

RELACIÓN DE ESQUEMAS BURSÁTILES Y Y COBERTURA FINANCIERA

DEL 01 DE ENERO AL 31 DE DICIEMBRE DE 2023

SIN INFORMACIÓN QUE REVELAR		

C.P. LILIA MIDORY SIERRA PADILLA JEFA DEL DEPARTAMENTO DE COMPTABILIDAD ELABORA	C.P. ANTONIO TAVERA AYALA DIRECTOR GENERAL DE FINANZAS REVISÓ	C.P. MA. DEL ROCIO PINEDA GOCHI SECRETARIA DE ADMINISTRACIÓN Y FINANZAS AUTORIZA
--	---	---



CONGRESO DEL ESTADO DE MICHOACÁN

FORMATO DE EJERCICIO Y DESTINO DEL GASTO FEDERALIZADO Y REINTEGROS

DEL 01 DE ENERO AL 31 DE DICIEMBRE DE 2023

--	--	--




SIN INFORMACIÓN QUE REVELAR

C.P. LILIA MADOR/SIERRA-PADILLA JEFA DEL DEPARTAMENTO DE CONTABILIDAD ELABORA	C.P. ANTONIO TAVERA AYALA DIRECTOR GENERAL DE FINANZAS REVISAR	C.P. MA. DEL ROCIO PINEDA GÓCHI SECRETARIA DE ADMINISTRACIÓN Y FINANZAS AUTORIZA
--	--	---

**DISCIPLINA  
FINANCIERA**

## CONGRESO DEL ESTADO DE MIHOACÁN

N°	ABREV.	LEY DE DISCIPLINA FINANCIERA	PDF	EXCEL
1	F1-ESFD	ESTADO DE SITUACIÓN FINANCIERA DETALLADO	X	X
2	F2-IAPyOP	INFORME ANALÍTICO DE LA DEUDA Y OTROS PASIVOS	X	X
3	F3-IAODF	INFORME ANALÍTICO DE OBLIGACIONES DIFERENTES DE FINANCIAMIENTO	X	X
4	F4-BP	BALANCE PRESUPUESTARIO	X	X
5	F5-EAID	ESTADO ANALÍTICO DE INGRESOS DETALLADO	X	X
6	F6-a-EAEPD-COG	ESTADO ANALÍTICO DEL EJERCICIO DEL PRESUPUESTO DE EGRESOS DETALLADO-CLASIFICACIÓN POR OBJETO DEL GASTO	X	X
7	F6b-EAEPED--CA	ESTADO ANALÍTICO DEL EJERCICIO DEL PRESUPUESTO DE EGRESOS DETALLADO-CLASIFICACIÓN ADMINISTRATIVA	X	X
8	F6c-EAEPED-CF	ESTADO ANALÍTICO DEL EJERCICIO DEL PRESUPUESTO DE EGRESOS DETALLADO-CLASIFICACIÓN FUNCIONAL	X	X
9	F6d-EAEPED-CSP	ESTADO ANALÍTICO DEL EJERCICIO DEL PRESUPUESTO DE EGRESOS DETALLADO-CLASIFICACIÓN SERVICIOS PERSONALES POR CATEGORÍA	X	X
10	F7a-PI	PROYECCIONES DE INGRESOS	X	X
11	F7b-PE	PROYECCIONES DE EGRESOS	X	X
12	F7c-RI	RESULTADOS DE INGRESOS	X	X
13	F7d-RE	RESULTADOS DE EGRESOS	X	X
14	F8-IEA	INFORME SOBRE ESTUDIOS ACTUARIALES	X	
15	GCLDFERM	GUIA DE CUMPLIMIENTO DE LA LEY DE DISCIPLINA FINANCIERA DE LAS ENTIDADES FEDERATIVAS Y MUNICIPIOS	X	

 C.P. LILIA MIDORY SIERRA BADILLA JEFA DEL DEPARTAMENTO DE CONTABILIDAD ELABORA	 C.P. ANTONIO TAVERA AYALA DIRECTOR GENERAL DE FINANZAS REVISÓ	 C.P. MA. DEL ROCIO PINEDA GOCHI SECRETARIA DE ADMINISTRACIÓN Y FINANZAS AUTORIZA
--	--	---





LEGISLATURA  
DE MICHOACÁN  
*El poder de la inclusión*

CONGRESO DEL ESTADO DE MICHOACÁN

ESTADO DE SITUACION FINANCIERA DETALLADO - LDF

AL 31 DE DICIEMBRE DE 2023 Y AL 31 DE DICIEMBRE DE 2022

(PESOS)

CONCEPTO	31/12/2023	31/12/2022	CONCEPTO	31/12/2023	31/12/2022
<b>ACTIVO</b>			<b>PASIVO</b>		
<b>ACTIVO CIRCULANTE.</b>			<b>PASIVO CIRCULANTE.</b>		
EFFECTIVO Y EQUIVALENTES	50,853,888.20	28,313,049.33	CUENTAS POR PAGAR A CORTO PLAZO.	51,502,997.94	29,426,152.60
EFFECTIVO.	0.00	0.00	SERVICIOS PERSONALES POR PAGAR A CORTO PLAZO.	11,048,963.32	17,953,490.98
BANCOS / TESORERIA.	50,853,888.20	28,313,049.33	PROVEEDORES POR PAGAR CORTO PLAZO.	0.00	208,673.37
BANCOS / DEPENDENCIAS Y OTROS.	0.00	0.00	CONTRATISTAS POR OBRAS PÚBLICAS POR PAGAR A CORTO PLAZO FONDO	0.00	0.00
INVERSIONES TEMPORALES (HASTA 3 MESES).	0.00	0.00	PARTICIPACIONES Y APORTACIONES POR PAGAR A CORTO PLAZO.	0.00	0.00
FONDOS CON AFECTACIÓN ESPECÍFICA.	0.00	0.00	TRANSFERENCIAS OTORGADAS POR PAGAR A CORTO PLAZO.	0.00	0.00
DEPÓSITOS DE FONDOS DE TERCEROS EN GARANTÍA Y/O ADMINISTRACIÓN.	0.00	0.00	INTERESES, COMISIONES Y OTROS GASTOS DE LA DEUDA PÚBLICA POR PAGAR A CORTO PLAZO.	0.00	0.00
OTROS EFFECTIVOS Y EQUIVALENTES.	0.00	0.00	RETENCIONES Y CONTRIBUCIONES POR PAGAR A CORTO PLAZO.	26,364,929.49	167,028.76
<b>DERECHOS A RECIBIR EFFECTIVO O EQUIVALENTES.</b>	<b>0.00</b>	<b>2,080,062.85</b>	DEVOLUCIONES DE LA LEY DE INGRESOS POR PAGAR A CORTO PLAZO.	0.00	0.00
INVERSIONES FINANCIERAS DE CORTO PLAZO.	0.00	0.32	OTRAS CUENTAS POR PAGAR A CORTO PLAZO.	14,089,105.13	11,096,959.49
CUENTAS POR COBRAR A CORTO PLAZO.	0.00	0.00	<b>DOCUMENTOS POR PAGAR A CORTO PLAZO.</b>	<b>0.00</b>	<b>0.00</b>
DEUDORES DIVERSOS POR COBRAR A CORTO PLAZO.	0.00	2,080,062.53	DOCUMENTOS COMERCIALES POR PAGAR A CORTO PLAZO.	0.00	0.00
INGRESOS POR RECUPERAR A CORTO PLAZO.	0.00	0.00	DOCUMENTOS CON CONTRATISTAS POR OBRAS PUBLICAS POR PAGAR A CORTO PLAZO.	0.00	0.00
DEUDORES POR ANTIPOPOS DE LA TESORERÍA A CORTO PLAZO.	0.00	0.00	OTROS DOCUMENTOS POR PAGAR A CORTO PLAZO.	0.00	0.00
PRESTAMOS OTORGADOS A CORTO PLAZO.	0.00	0.00	<b>PORCIÓN A CORTO PLAZO DE LA DEUDA PÚBLICA A LARGO PLAZO.</b>	<b>0.00</b>	<b>0.00</b>
OTROS DERECHOS A RECIBIR EFFECTIVO O EQUIVALENTES A CORTO PLAZO.	0.00	0.00	PORCIÓN A CORTO PLAZO DE LA DEUDA PÚBLICA	0.00	0.00
<b>DERECHOS A RECIBIR BIENES O SERVICIOS.</b>	<b>0.00</b>	<b>0.00</b>	PORCIÓN A CORTO PLAZO DE ARRENDAMIENTO FINANCIERO.	0.00	0.00
ANTIPOSO A PROVEEDORES POR ADQUISICIÓN DE BIENES Y PRESTACIÓN DE SERVICIOS A CORTO PLAZO.	0.00	0.00	<b>TÍTULOS Y VALORES A CORTO PLAZO.</b>	<b>0.00</b>	<b>0.00</b>
ANTIPOSO A PROVEEDORES POR ADQUISICIÓN DE BIENES INMUEBLES Y MUEBLES A CORTO PLAZO.	0.00	0.00	<b>PASIVOS DIFERIDOS A CORTO PLAZO.</b>	<b>0.00</b>	<b>0.00</b>
ANTIPOSO A PROVEEDORES POR ADQUISICIÓN DE BIENES INTANGIBLES A CORTO PLAZO.	0.00	0.00	INGRESOS COBRADOS POR ADELANTADO A CORTO PLAZO.	0.00	0.00
ANTIPOSO A CONTRATISTAS POR OBRAS PÚBLICAS A CORTO PLAZO.	0.00	0.00	INTERESES COBRADOS POR ADELANTADO A CORTO PLAZO.	0.00	0.00
OTROS DERECHOS A RECIBIR BIENES O SERVICIOS A CORTO PLAZO.	0.00	0.00	OTROS PASIVOS DIFERIDOS A CORTO PLAZO.	0.00	0.00
<b>INVENTARIOS.</b>	<b>0.00</b>	<b>0.00</b>	<b>FONDOS Y BIENES DE TERCEROS EN GARANTÍA Y/O ADMINISTRACIÓN A CORTO PLAZO</b>	<b>0.00</b>	<b>0.00</b>
INVENTARIO DE MERCANCIAS PARA VENTA.	0.00	0.00	FONDOS EN GARANTÍA A CORTO PLAZO.	0.00	0.00
INVENTARIO DE MERCANCIAS TERMINADAS.	0.00	0.00	FONDOS EN ADMINISTRACIÓN A CORTO PLAZO.	0.00	0.00
INVENTARIO DE MERCANCIAS EN PROCESO DE ELABORACIÓN.	0.00	0.00	FONDOS CONTINGENTES A CORTO PLAZO.	0.00	0.00
INVENTARIO DE MATERIAS PRIMAS, MATERIALES Y SUMINISTROS PARA PRODUCCIÓN.	0.00	0.00	FONDOS DE FIDEICOMISOS, MANDATOS Y CONTRATOS ANÁLOGOS A CORTO PLAZO.	0.00	0.00
BIENES EN TRANSITO.	0.00	0.00	OTROS FONDOS DE TERCEROS EN GARANTÍA Y/O ADMINISTRACIÓN A CORTO PLAZO.	0.00	0.00
<b>ALMACENES.</b>	<b>0.00</b>	<b>0.00</b>	VALORES Y BIENES EN GARANTÍA A CORTO PLAZO.	0.00	0.00
ESTIMACIÓN POR PÉRDIDA O DETERIORO DE ACTIVOS CIRCULANTES	0.00	0.00	<b>PROVISIONES A CORTO PLAZO.</b>	<b>0.00</b>	<b>0.00</b>

C.P. MA. DEL ROCÍO PINEDA GOCHI

SECRETARÍA DE ADMINISTRACIÓN Y FINANZAS

C.P. ANTONIO TAVERA AYALA

DIRECTOR GENERAL DE FINANZAS

L.C. LILIA MIDORY SIERRA RADILLA

JEFA DEL DEPARTAMENTO DE CONTABILIDAD

"Bajo protesta de decir verdad, declaramos que este reporte y sus notas son razonablemente correctos, y son responsabilidad del emisor."



LEGISLATURA  
DE MICHOACÁN  
*El poder de la inclusión*

## CONGRESO DEL ESTADO DE MICHOACÁN

### ESTADO DE SITUACION FINANCIERA DETALLADO - LDF

AL 31 DE DICIEMBRE DE 2023 Y AL 31 DE DICIEMBRE DE 2022

(PESOS)

CONCEPTO	31/12/2023	31/12/2022	CONCEPTO	31/12/2023	31/12/2022
ESTIMACIONES PARA CUENTAS INCOBRABLES POR DERECHOS A RECIBIR EFECTIVO O EQUIVALENTE	0.00	0.00	PROVISIONES PARA DEMANDAS Y JUICIOS A CORTO PLAZO.	0.00	0.00
ESTIMACIÓN POR DETERIORO DE INVENTARIOS	0.00	0.00	PROVISIONES PARA CONTINGENCIAS A CORTO PLAZO.	0.00	0.00
<b>OTROS ACTIVOS CIRCULANTES.</b>	<b>0.00</b>	<b>437,923.33</b>	OTRAS PROVISIONES A CORTO PLAZO.	0.00	0.00
VALORES EN GARANTÍA.	0.00	437,923.33	<b>OTROS PASIVOS A CORTO PLAZO.</b>	<b>0.00</b>	<b>0.00</b>
BIENES EN GARANTÍA (EXCLUYE DEPÓSITOS DE FONDOS)	0.00	0.00	INGRESOS POR CLASIFICAR.	0.00	0.00
BIENES DERIVADOS DE EMBARGOS, DECOMISOS, ASEGURAMIENTOS Y DACIÓN EN PAGO.	0.00	0.00	RECAUDACIÓN POR PARTICIPAR.	0.00	0.00
ADQUISICIÓN CON FONDOS DE TERCEROS	0.00	0.00	OTROS PASIVOS CIRCULANTES.	0.00	0.00
<b>TOTAL DE ACTIVOS CIRCULANTES</b>	<b>50,853,888.20</b>	<b>30,831,035.51</b>	<b>TOTAL DE PASIVOS CIRCULANTES</b>	<b>51,502,997.94</b>	<b>29,426,152.60</b>
<b>ACTIVO NO CIRCULANTE.</b>			<b>PASIVO NO CIRCULANTE.</b>		
INVERSIONES FINANCIERAS A LARGO PLAZO.	0.00	0.00	CUENTAS POR PAGAR A LARGO PLAZO.	0.00	0.00
DERECHOS A RECIBIR EFECTIVO O EQUIVALENTES A LARGO PLAZO	0.00	0.00	DOCUMENTOS POR PAGAR A LARGO PLAZO.	0.00	0.00
BIENES INMUEBLES, INFRAESTRUCTURA Y CONSTRUCCIONES EN PROCESO.	11,129,917.00	11,129,917.00	DEUDA PÚBLICA A LARGO PLAZO.	0.00	0.00
BIENES MUEBLES.	24,306,429.90	20,278,157.89	PASIVOS DIFERIDOS A LARGO PLAZO.	0.00	0.00
ACTIVOS INTANGIBLES.	5,606,488.68	5,529,083.68	FONDOS Y BIENES DE TERCEROS EN GARANTÍA Y/O EN ADMINISTRACIÓN A LARGO PLAZO	0.00	0.00
DEPRECIACIÓN, DETERIORO Y AMORTIZACIÓN ACUMULADA DE BIENES.	0.00	0.00	PROVISIONES A LARGO PLAZO.	0.00	0.00
ACTIVOS DIFERIDOS.	0.00	0.00	<b>TOTAL DE PASIVOS NO CIRCULANTES</b>	<b>0.00</b>	<b>0.00</b>
ESTIMACIÓN POR PÉRDIDA O DETERIORO DE ACTIVOS NO CIRCULANTES.	0.00	0.00	<b>TOTAL DEL PASIVO</b>	<b>51,502,997.94</b>	<b>29,426,152.60</b>
OTROS ACTIVOS NO CIRCULANTES.	0.00	0.00	<b>HACIENDA PÚBLICA/PATRIMONIO</b>		
<b>TOTAL DE ACTIVOS NO CIRCULANTES</b>	<b>41,042,835.58</b>	<b>36,937,158.57</b>	HACIENDA PÚBLICA/PATRIMONIO CONTRIBUIDO.	0.00	0.00
<b>TOTAL DEL ACTIVO</b>	<b>91,896,723.78</b>	<b>67,768,194.08</b>	APORTACIONES	0.00	0.00
			DONACIONES DE CAPITAL	0.00	0.00
			ACTUALIZACIÓN DE LA HACIENDA PÚBLICA/PATRIMONIO	0.00	0.00
			HACIENDA PÚBLICA/PATRIMONIO GENERADO	40,393,725.84	38,342,041.48
			RESULTADOS DEL EJERCICIO (AHORRO/DESAHORRO)	3,932,430.79	-31,421,677.00
			RESULTADOS DE EJERCICIOS ANTERIORES	36,461,295.05	69,763,718.48
			REVALÚOS	0.00	0.00
			RESERVAS	0.00	0.00
			RECTIFICACIONES DE RESULTADOS DE EJERCICIOS ANTERIORES	0.00	0.00
			EXCESO O INSUFICIENCIA EN LA ACTUALIZACIÓN DE LA HACIENDA PÚBLICA/PATRIMONIO	0.00	0.00
			RESULTADO POR POSICIÓN MONETARIA	0.00	0.00
			RESULTADO POR TENENCIA DE ACTIVOS NO MONETARIOS	0.00	0.00
			<b>TOTAL HACIENDA PÚBLICA/PATRIMONIO</b>	<b>40,393,725.84</b>	<b>38,342,041.48</b>
			<b>TOTAL DEL PASIVO Y HACIENDA PÚBLICA/PATRIMONIO</b>	<b>91,896,723.78</b>	<b>67,768,194.08</b>

C.P. MA. DEL ROCÍO PINEDA GÓCHI

SECRETARÍA DE ADMINISTRACIÓN Y FINANZAS

C.P. ANTONIO TAVERA AYALA

DIRECTOR GENERAL DE FINANZAS

L.C. LILIA MIDOR Y SIERRA PADILLA

JEFA DEL DEPARTAMENTO DE CONTABILIDAD



**CONGRESO DEL ESTADO DE MICHOACÁN**  
**INFORME ANALÍTICO DE LA DEUDA Y OTROS PASIVOS.- LDF**  
**DEL 01 DE ENERO AL 31 DE DICIEMBRE DE 2023**

<b>SIN INFORMACIÓN QUE REVELAR</b>		

<b>C.P. LILIA MIDORY SIERRA PADILLA</b> JEFA DEL DEPARTAMENTO DE CONTABILIDAD LABORA	<b>C.P. ANTONIO TAVERA AYALA</b> DIRECTOR GENERAL DE FINANZAS REVIS	<b>C.P. MA. DEL ROCIO PINEDA GOCHI</b> SECRETARIA DE ADMINISTRACIÓN Y FINANZAS AUTORIZA
---	---	--



CONGRESO DEL ESTADO DE MICHOACÁN  
Informe Analítico de Obligaciones Diferentes de Financiamientos LDF  
DEL 1 DE ENERO AL 31 DE DICIEMBRE DE 2023

DENOMINACIÓN DE LA DEUDA PÚBLICA Y OTROS PASIVOS	SALDO AL 31 DE DICIEMBRE DE 2015		DISPOSICIONES DEL PERIODO		AMORTIZACIONES DEL PERIODO		REVALUACIONES, RECLASIFICACIONES Y OTROS		SALDO FINAL DEL PERIODO		PAGO DE INTERESES DEL PERIODO		PAGO DE COMISIONES Y DEMÁS COSTOS ASOCIADOS	
<b>1. DEUDA PÚBLICA</b>														
<b>A. CORTO PLAZO</b>														
A1. INSTITUCIONES DE CREDITO	0.00	0.00	0.00	0.00	0.00	0.00	0.00	0.00	0.00	0.00	0.00	0.00	0.00	0.00
A2. TITULOS Y VALORES	0.00	0.00	0.00	0.00	0.00	0.00	0.00	0.00	0.00	0.00	0.00	0.00	0.00	0.00
A3. ARRENDAMIENTOS FINANCIEROS	0.00	0.00	0.00	0.00	0.00	0.00	0.00	0.00	0.00	0.00	0.00	0.00	0.00	0.00
<b>B. LARGO PLAZO</b>														
B1. INSTITUCIONES DE CREDITO	0.00	0.00	0.00	0.00	0.00	0.00	0.00	0.00	0.00	0.00	0.00	0.00	0.00	0.00
B2. TITULOS Y VALORES	0.00	0.00	0.00	0.00	0.00	0.00	0.00	0.00	0.00	0.00	0.00	0.00	0.00	0.00
B3. ARRENDAMIENTOS FINANCIEROS	0.00	0.00	0.00	0.00	0.00	0.00	0.00	0.00	0.00	0.00	0.00	0.00	0.00	0.00
<b>2. OTROS PASIVOS</b>	0.00	1,712,784,778.14	1,730,027,496.24	1,730,027,496.24	0.00	0.00	0.00	0.00	-17,242,718.10	0.00	0.00	0.00	0.00	0.00
<b>3. TOTAL DE LA DEUDA PÚBLICA Y OTROS PASIVOS</b>	0.00	1,712,784,778.14	1,730,027,496.24	1,730,027,496.24	0.00	0.00	0.00	0.00	-17,242,718.10	0.00	0.00	0.00	0.00	0.00
<b>4. DEUDA CONTINGENTE I (INFORMATIVO)</b>	0.00	0.00	0.00	0.00	0.00	0.00	0.00	0.00	0.00	0.00	0.00	0.00	0.00	0.00
<b>5. VALOR DE INSTRUMENTOS BONO CUPÓN CERO (INFORMATIVO)</b>	0.00	0.00	0.00	0.00	0.00	0.00	0.00	0.00	0.00	0.00	0.00	0.00	0.00	0.00
<b>6. OBLIGACIONES A CORTO PLAZO (INFORMATIVO)</b>	0.00	0.00	0.00	0.00	0.00	0.00	0.00	0.00	0.00	0.00	0.00	0.00	0.00	0.00



LEGISLATURA  
DE MICHOACÁN  
*El poder de la inclusión*

# CONGRESO DEL ESTADO DE MICHOACÁN

## BALANCE PRESUPUESTARIO - LDF

DEL 1 DE ENERO AL 31 DE DICIEMBRE DE 2023

(PESOS)

CONCEPTO	ESTIMADO / APROBADO	DEVENGADO	RECAUDADO / PAGADO
<b>A. INGRESOS TOTALES</b>	<b>1,197,760,229.00</b>	<b>1,199,806,144.65</b>	<b>1,199,806,144.65</b>
A1. INGRESOS DE LIBRE DISPOSICION	1,197,760,229.00	1,199,806,144.65	1,199,806,144.65
A2. TRANSFERENCIAS FEDERALES ETIQUETADAS	0.00	0.00	0.00
A3. FINANCIAMIENTO NETO	0.00	0.00	0.00
<b>B. EGRESOS PRESUPUESTARIOS</b>	<b>1,197,760,229.00</b>	<b>1,199,735,730.22</b>	<b>1,199,735,730.22</b>
B1. GASTO NO ETIQUETADO (SIN INCLUIR AMORTIZACIÓN DE LA DEUDA PÚBLICA)	1,197,760,229.00	1,199,735,730.22	1,199,735,730.22
B2. GASTO ETIQUETADO (SIN INCLUIR AMORTIZACIÓN DE LA DEUDA PÚBLICA)	0.00	0.00	0.00
<b>C. REMANENTES DEL EJERCICIO ANTERIOR</b>	<b>0.00</b>	<b>0.00</b>	<b>0.00</b>
C1. REMANENTES DE INGRESOS DE LIBRE DISPOSICIÓN APLICADOS EN EL PERIODO	0.00	0.00	0.00
C2. REMANENTES DE TRANSFERENCIAS FEDERALES ETIQUETADAS APLICADOS EN EL PERIODO	0.00	0.00	0.00
<b>I. BALANCE PRESUPUESTARIO</b>	<b>0.00</b>	<b>70,414.43</b>	<b>70,414.43</b>
<b>II. BALANCE PRESUPUESTARIO SIN FINANCIAMIENTO NETO</b>	<b>0.00</b>	<b>70,414.43</b>	<b>70,414.43</b>
<b>III. BALANCE PRESUPUESTARIO SIN FINANCIAMIENTO NETO Y SIN REMANENTES DEL EJERCICIO ANTERIOR</b>	<b>0.00</b>	<b>70,414.43</b>	<b>70,414.43</b>

CONCEPTO	APROBADO	DEVENGADO	PAGADO
<b>E. INTERESES, COMISIONES Y GASTOS DE LA DEUDA</b>	<b>0.00</b>	<b>0.00</b>	<b>0.00</b>
E1. INTERESES, COMISIONES Y GASTOS DE LA DEUDA CON GASTO NO ETIQUETADO	0.00	0.00	0.00
E2. INTERESES, COMISIONES Y GASTOS DE LA DEUDA CON GASTO ETIQUETADO	0.00	0.00	0.00
<b>IV. BALANCE PRIMARIO</b>	<b>0.00</b>	<b>70,414.43</b>	<b>70,414.43</b>

CONCEPTO	ESTIMADO / APROBADO	DEVENGADO	RECAUDADO / PAGADO
<b>F. FINANCIAMIENTO</b>	<b>0.00</b>	<b>0.00</b>	<b>0.00</b>
F1. FINANCIAMIENTO CON FUENTE DE PAGO DE INGRESOS DE LIBRE DISPOSICIÓN	0.00	0.00	0.00
F2. FINANCIAMIENTO CON FUENTE DE PAGO DE TRANSFERENCIAS FEDERALES ETIQUETADAS	0.00	0.00	0.00
<b>G. AMORTIZACIÓN DE LA DEUDA</b>	<b>0.00</b>	<b>0.00</b>	<b>0.00</b>
G1. AMORTIZACIÓN DE LA DEUDA PÚBLICA CON GASTO NO ETIQUETADO	0.00	0.00	0.00
G2. AMORTIZACIÓN DE LA DEUDA PÚBLICA CON GASTO ETIQUETADO	0.00	0.00	0.00
<b>A3. FINANCIAMIENTO NETO</b>	<b>0.00</b>	<b>0.00</b>	<b>0.00</b>

CONCEPTO	ESTIMADO / APROBADO	DEVENGADO	RECAUDADO / PAGADO
A1. INGRESOS DE LIBRE DISPOSICION	1,197,760,229.00	1,199,806,144.65	1,199,806,144.65
A3.1 FINANCIAMIENTO NETO CON FUENTE DE PAGO DE INGRESOS DE LIBRE DISPOSICIÓN	0.00	0.00	0.00
F1. FINANCIAMIENTO CON FUENTE DE PAGO DE INGRESOS DE LIBRE DISPOSICIÓN	0.00	0.00	0.00
G1. AMORTIZACIÓN DE LA DEUDA PÚBLICA CON GASTO NO ETIQUETADO	0.00	0.00	0.00
B1. GASTO NO ETIQUETADO (SIN INCLUIR AMORTIZACIÓN DE LA DEUDA PÚBLICA)	1,197,760,229.00	1,199,735,730.22	1,199,735,730.22
C1. REMANENTES DE INGRESOS DE LIBRE DISPOSICIÓN APLICADOS EN EL PERIODO	0.00	0.00	0.00
<b>V. BALANCE PRESUPUESTARIO DE RECURSOS DISPONIBLES</b>	<b>0.00</b>	<b>70,414.43</b>	<b>70,414.43</b>
<b>VI. BALANCE PRESUPUESTARIO DE RECURSOS DISPONIBLES SIN FINANCIAMIENTO NETO</b>	<b>0.00</b>	<b>70,414.43</b>	<b>70,414.43</b>

CONCEPTO	ESTIMADO / APROBADO	DEVENGADO	RECAUDADO / PAGADO
A2. TRANSFERENCIAS FEDERALES ETIQUETADAS	0.00	0.00	0.00
A3.2 FINANCIAMIENTO NETO CON FUENTE DE PAGO DE TRANSFERENCIAS FEDERALES ETIQUETADAS	0.00	0.00	0.00
F2. FINANCIAMIENTO CON FUENTE DE PAGO DE TRANSFERENCIAS FEDERALES ETIQUETADAS	0.00	0.00	0.00
G2. AMORTIZACIÓN DE LA DEUDA PÚBLICA CON GASTO ETIQUETADO	0.00	0.00	0.00
B2. GASTO ETIQUETADO (SIN INCLUIR AMORTIZACIÓN DE LA DEUDA PÚBLICA)	0.00	0.00	0.00
C2. REMANENTES DE TRANSFERENCIAS FEDERALES ETIQUETADAS APLICADOS EN EL PERIODO	0.00	0.00	0.00
<b>VII. BALANCE PRESUPUESTARIO DE RECURSOS ETIQUETADOS</b>	<b>0.00</b>	<b>0.00</b>	<b>0.00</b>
<b>VIII. BALANCE PRESUPUESTARIO DE RECURSOS ETIQUETADOS SIN FINANCIAMIENTO NETO</b>	<b>0.00</b>	<b>0.00</b>	<b>0.00</b>

C.P. MA. DEL ROCIO PINEDA GOCHI

SECRETARIA DE ADMINISTRACIÓN Y  
FINANZAS

C.P. ANTONIO TAVERA AYALA

DIRECTOR GENERAL DE FINANZAS

L.C. LILIA MIDORY SIERRA PADILLA

JEFA DEL DEPARTAMENTO DE CONTABILIDAD

"Bajo protesta de decir verdad, declaramos que este reporte y sus notas son razonablemente correctos, y son responsabilidad del emisor."





LEGISLATURA  
DE MICHOACÁN  
*El poder de la inclusión*

## CONGRESO DEL ESTADO DE MICHOACÁN

### ESTADO ANALÍTICO DE INGRESOS DETALLADO - LDF DEL 1 DE ENERO AL 31 DE DICIEMBRE DE 2023 (PESOS)

CONCEPTO	INGRESO					
	ESTIMADO	AMPLIACIONES/ (REDUCCIONES)	MODIFICADO	DEVENGADO	RECAUDADO	DIFERENCIA
<b>INGRESOS DE LIBRE DISPOSICIÓN</b>						
A. IMPUESTOS	0.00	0.00	0.00	0.00	0.00	0.00
B. CUOTAS Y APORTACIONES DE SEGURIDAD SOCIAL	0.00	0.00	0.00	0.00	0.00	0.00
C. CONTRIBUCIONES DE MEJORAS	0.00	0.00	0.00	0.00	0.00	0.00
D. DERECHOS	0.00	0.00	0.00	0.00	0.00	0.00
E. PRODUCTOS	0.00	2,045,915.65	2,045,915.65	2,045,915.65	2,045,915.65	0.00
F. APROVECHAMIENTOS	0.00	0.00	0.00	0.00	0.00	0.00
G. INGRESOS POR VENTA DE BIENES Y PRESTACION DE SERVICIOS	0.00	0.00	0.00	0.00	0.00	0.00
H. PARTICIPACIONES	1,019,545,461.00	0.00	1,019,545,461.00	1,019,545,461.00	1,019,545,461.00	0.00
H1) FONDO GENERAL DE PARTICIPACIONES	1,019,545,461.00	0.00	1,019,545,461.00	1,019,545,461.00	1,019,545,461.00	0.00
H2) FONDO DE FOMENTO MUNICIPAL	0.00	0.00	0.00	0.00	0.00	0.00
H3) FONDO DE FISCALIZACIÓN Y RECAUDACIÓN	0.00	0.00	0.00	0.00	0.00	0.00
H4) FONDO DE COMPENSACIÓN	0.00	0.00	0.00	0.00	0.00	0.00
H5) FONDO DE EXTRACCIÓN DE HIDROCARBUROS	0.00	0.00	0.00	0.00	0.00	0.00
H6) IMPUESTO ESPECIAL SOBRE PRODUCCIÓN Y SERVICIOS	0.00	0.00	0.00	0.00	0.00	0.00
H7) 0.136% DE LA RECAUDACIÓN FEDERAL PARTICIPABLE	0.00	0.00	0.00	0.00	0.00	0.00
H8) 3.17% SOBRE EXTRACCIÓN DE PETRÓLEO	0.00	0.00	0.00	0.00	0.00	0.00
H9) GASOLINAS Y DIÉSEL	0.00	0.00	0.00	0.00	0.00	0.00
H10) FONDO DEL IMPUESTO SOBRE LA RENTA	0.00	0.00	0.00	0.00	0.00	0.00
H11) FONDO DE ESTABILIZACIÓN DE LOS INGRESOS DE LAS ENTIDADES FEDERATIVAS	0.00	0.00	0.00	0.00	0.00	0.00
I. INGRESOS DERIVADOS DE LA COLABORACIÓN FISCAL	168,214,768.00	0.00	168,214,768.00	168,214,768.00	168,214,768.00	0.00
I1) TENENCIA O USO DE VEHÍCULOS	0.00	0.00	0.00	0.00	0.00	0.00
I2) FONDO DE COMPENSACIÓN ISAN	0.00	0.00	0.00	0.00	0.00	0.00
I3) IMPUESTO SOBRE AUTOMÓVILES NUEVOS	0.00	0.00	0.00	0.00	0.00	0.00
I4) FONDO DE COMPENSACIÓN DE REPECOS-INTERMEDIOS	0.00	0.00	0.00	0.00	0.00	0.00
I5) OTROS INCENTIVOS ECONÓMICOS	168,214,768.00	0.00	168,214,768.00	168,214,768.00	168,214,768.00	0.00
J. TRANSFERENCIAS Y ASIGNACIONES	10,000,000.00	0.00	10,000,000.00	10,000,000.00	10,000,000.00	0.00
K. CONVENIOS	0.00	0.00	0.00	0.00	0.00	0.00
K1) OTROS CONVENIOS Y SUBSIDIOS	0.00	0.00	0.00	0.00	0.00	0.00
L. OTROS INGRESOS DE LIBRE DISPOSICIÓN	0.00	0.00	0.00	0.00	0.00	0.00
L1) PARTICIPACIONES EN INGRESOS LOCALES	0.00	0.00	0.00	0.00	0.00	0.00
L2) OTROS INGRESOS DE LIBRE DISPOSICIÓN	0.00	0.00	0.00	0.00	0.00	0.00
<b>I. TOTAL DE INGRESOS DE LIBRE DISPOSICION</b>	<b>1,197,760,229.00</b>	<b>2,045,915.65</b>	<b>1,199,806,144.65</b>	<b>1,199,806,144.65</b>	<b>1,199,806,144.65</b>	<b>0.00</b>
<b>INGRESOS EXCEDENTES DE INGRESOS DE LIBRE DISPOSICIÓN</b>						
<b>TRANSFERENCIAS FEDERALES ETIQUETADAS</b>						
A. APORTACIONES	0.00	0.00	0.00	0.00	0.00	0.00
A1) FONDO DE APORTACIONES PARA LA NÓMINA EDUCATIVA Y GASTO OPERATIVO	0.00	0.00	0.00	0.00	0.00	0.00
A2) FONDO DE APORTACIONES PARA LOS SERVICIOS DE SALUD	0.00	0.00	0.00	0.00	0.00	0.00
A3) FONDO DE APORTACIONES PARA LA INFRAESTRUCTURA SOCIAL	0.00	0.00	0.00	0.00	0.00	0.00
A4) FONDO DE APORTACIONES PARA EL FORTALECIMIENTO DE LOS MUNICIPIOS Y DE LAS DEMARCACIONES TERRITORIALES DEL DISTRITO FEDERAL	0.00	0.00	0.00	0.00	0.00	0.00
A5) FONDO DE APORTACIONES MÚLTIPLES	0.00	0.00	0.00	0.00	0.00	0.00

C.B. MA. DEL ROCÍO PINEDA GOCHI  
SECRETARÍA DE ADMINISTRACIÓN Y FINANZAS

C.P. ANTONIO TAVERA AYALA  
DIRECTOR GENERAL DE FINANZAS

L.C. LILIA MIDORY SIERRA PADILLA  
JEFA DEL DEPARTAMENTO DE CONTABILIDAD

"Bajo protesta de decir verdad, declaramos que este reporte y sus notas son razonablemente correctos, y son responsabilidad del emisor."





LEGISLATURA  
DE MICHOACÁN  
*El poder de la inclusión*

## CONGRESO DEL ESTADO DE MICHOACÁN

### ESTADO ANALÍTICO DE INGRESOS DETALLADO - LDF DEL 1 DE ENERO AL 31 DE DICIEMBRE DE 2023 (PESOS)

CONCEPTO	INGRESO					
	ESTIMADO	AMPLIACIONES/ (REDUCCIONES)	MODIFICADO	DEVENGADO	RECAUDADO	DIFERENCIA
A6) FONDO DE APORTACIONES PARA LA EDUCACIÓN TECNOLÓGICA Y DE ADULTOS	0.00	0.00	0.00	0.00	0.00	0.00
A7) FONDO DE APORTACIONES PARA LA SEGURIDAD PÚBLICA DE LOS ESTADOS Y DEL DISTRITO	0.00	0.00	0.00	0.00	0.00	0.00
A8) FONDO DE APORTACIONES PARA EL FORTALECIMIENTO DE LAS ENTIDADES FEDERATIVAS.	0.00	0.00	0.00	0.00	0.00	0.00
<b>B. CONVENIOS</b>	<b>0.00</b>	<b>0.00</b>	<b>0.00</b>	<b>0.00</b>	<b>0.00</b>	<b>0.00</b>
B1) CONVENIOS DE PROTECCIÓN SOCIAL EN SALUD	0.00	0.00	0.00	0.00	0.00	0.00
B2) CONVENIOS DE DESCENTRALIZACIÓN	0.00	0.00	0.00	0.00	0.00	0.00
B3) CONVENIOS DE REASIGNACIÓN	0.00	0.00	0.00	0.00	0.00	0.00
B4) OTROS CONVENIOS Y SUBSIDIOS	0.00	0.00	0.00	0.00	0.00	0.00
<b>C. FONDOS DISTINTOS DE APORTACIONES</b>	<b>0.00</b>	<b>0.00</b>	<b>0.00</b>	<b>0.00</b>	<b>0.00</b>	<b>0.00</b>
C1) FONDO PARA ENTIDADES FEDERATIVAS Y MUNICIPIOS PRODUCTORES DE HIDROCARBUROS	0.00	0.00	0.00	0.00	0.00	0.00
C2) FONDO MINERO	0.00	0.00	0.00	0.00	0.00	0.00
<b>D. TRANSFERENCIAS, ASIGNACIONES, SUBSIDIOS Y SUBVENCIONES, Y PENSIONES Y JUBILACIONES</b>	<b>0.00</b>	<b>0.00</b>	<b>0.00</b>	<b>0.00</b>	<b>0.00</b>	<b>0.00</b>
<b>E. OTRAS TRANSFERENCIAS FEDERALES ETIQUETADAS</b>	<b>0.00</b>	<b>0.00</b>	<b>0.00</b>	<b>0.00</b>	<b>0.00</b>	<b>0.00</b>
<b>II. TOTAL DE TRANSFERENCIAS FEDERALES ETIQUETADAS</b>	<b>0.00</b>	<b>0.00</b>	<b>0.00</b>	<b>0.00</b>	<b>0.00</b>	<b>0.00</b>
<b>III. INGRESOS DERIVADOS DE FINANCIAMIENTOS</b>	<b>0.00</b>	<b>0.00</b>	<b>0.00</b>	<b>0.00</b>	<b>0.00</b>	<b>0.00</b>
<b>A. INGRESOS DERIVADOS DE FINANCIAMIENTOS</b>	<b>0.00</b>	<b>0.00</b>	<b>0.00</b>	<b>0.00</b>	<b>0.00</b>	<b>0.00</b>
<b>IV. TOTAL DE INGRESOS</b>	<b>1,197,760,229.00</b>	<b>2,045,915.65</b>	<b>1,199,806,144.65</b>	<b>1,199,806,144.65</b>	<b>1,199,806,144.65</b>	<b>0.00</b>
<b>DATOS INFORMATIVOS</b>	<b>0.00</b>	<b>0.00</b>	<b>0.00</b>	<b>0.00</b>	<b>0.00</b>	<b>0.00</b>
1. INGRESOS DERIVADOS DE FINANCIAMIENTOS CON FUENTE DE PAGO DE INGRESOS DE LIBRE DISPOSICIÓN	0.00	0.00	0.00	0.00	0.00	0.00
2. INGRESOS DERIVADOS DE FINANCIAMIENTOS CON FUENTE DE PAGO DE TRANSFERENCIAS FEDERALES ETIQUETADAS	0.00	0.00	0.00	0.00	0.00	0.00
3. INGRESOS DERIVADOS DE FINANCIAMIENTOS	0.00	0.00	0.00	0.00	0.00	0.00

C.P. MA. DEL ROCIO PINEDA GOCHI

SECRETARIA DE ADMINISTRACIÓN Y  
FINANZAS

C.P. ANTONIO TAVERA AYALA

DIRECTOR GENERAL DE FINANZAS

L.C. LILIA MIDORY SIERRA PADILLA

JEFA DEL DEPARTAMENTO DE CONTABILIDAD



LEGISLATURA  
DE MICHOACÁN  
*El poder de la inclusión*

## CONGRESO DEL ESTADO DE MICHOACÁN

### ESTADO ANALÍTICO DEL EJERCICIO DEL PRESUPUESTO DE EGRESOS DETALLADO - LDF

#### CLASIFICACION POR OBJETO DEL GASTO (CAPÍTULO Y CONCEPTO)

DEL 1 DE ENERO AL 31 DE DICIEMBRE DE 2023

(PESOS)

CONCEPTO	EGRESOS					
	APROBADO	AMPLIACIONES / (REDUCCIONES)	MODIFICADO	DEVENGADO	PAGADO	SUBEJERCICIO
<b>I. GASTO NO ETIQUETADO</b>	<b>1,197,760,229.00</b>	<b>1,975,501.22</b>	<b>1,199,735,730.22</b>	<b>1,199,735,730.22</b>	<b>1,199,735,730.22</b>	<b>0.00</b>
<b>SERVICIOS PERSONALES.</b>	<b>565,800,230.00</b>	<b>0.00</b>	<b>565,800,230.00</b>	<b>565,800,230.00</b>	<b>565,800,230.00</b>	<b>0.00</b>
REMUNERACIONES AL PERSONAL DE CARÁCTER PERMANENTE	212,445,846.00	11,834,658.14	224,280,504.14	224,280,504.14	224,280,504.14	0.00
REMUNERACIONES AL PERSONAL DE CARÁCTER TRANSITORIO	75,729,378.00	-12,855,523.39	62,873,854.61	62,873,854.61	62,873,854.61	0.00
REMUNERACIONES ADICIONALES Y ESPECIALES.	80,499,414.00	6,441,874.23	86,941,288.23	86,941,288.23	86,941,288.23	0.00
SEGURIDAD SOCIAL.	82,674,484.00	1,946,842.30	84,621,326.30	84,621,326.30	84,621,326.30	0.00
OTRAS PRESTACIONES SOCIALES Y ECONÓMICAS.	103,204,034.00	3,879,222.72	107,083,256.72	107,083,256.72	107,083,256.72	0.00
PREVISIONES	11,247,074.00	-11,247,074.00	0.00	0.00	0.00	0.00
PAGO DE ESTÍMULOS A SERVIDORES PÚBLICOS	0.00	0.00	0.00	0.00	0.00	0.00
<b>MATERIALES Y SUMINISTROS</b>	<b>8,947,942.00</b>	<b>985,349.79</b>	<b>9,933,291.79</b>	<b>9,933,291.79</b>	<b>9,933,291.79</b>	<b>0.00</b>
MATERIALES DE ADMINISTRACIÓN, EMISIÓN DE DOCUMENTOS Y ARTÍCULOS OFICIALES	4,320,196.00	-664,891.53	3,655,304.47	3,655,304.47	3,655,304.47	0.00
ALIMENTOS Y UTENSILIOS	1,906,112.00	733,230.16	2,639,342.16	2,639,342.16	2,639,342.16	0.00
MATERIAS PRIMAS Y MATERIALES DE PRODUCCIÓN Y COMERCIALIZACIÓN	0.00	0.00	0.00	0.00	0.00	0.00
MATERIALES Y ARTÍCULOS DE CONSTRUCCIÓN Y DE REPARACIÓN	772,429.00	319,336.52	1,091,765.52	1,091,765.52	1,091,765.52	0.00
PRODUCTOS QUÍMICOS, FARMACÉUTICOS Y DE LABORATORIO	120,310.00	-25,637.07	94,672.93	94,672.93	94,672.93	0.00
COMBUSTIBLES, LUBRICANTES Y ADITIVOS	1,177,642.00	79,058.61	1,256,700.61	1,256,700.61	1,256,700.61	0.00
VESTUARIO, BLANCOS, PRENDAS DE PROTECCIÓN Y ARTÍCULOS DEPORTIVOS	261,164.00	418,170.92	679,334.92	679,334.92	679,334.92	0.00
MATERIALES Y SUMINISTROS PARA SEGURIDAD	0.00	0.00	0.00	0.00	0.00	0.00
HERRAMIENTAS, REFACCIONES Y ACCESORIOS MENORES	390,089.00	126,082.18	516,171.18	516,171.18	516,171.18	0.00
<b>SERVICIOS GENERALES</b>	<b>390,814,132.00</b>	<b>11,355,314.95</b>	<b>402,169,446.95</b>	<b>402,169,446.95</b>	<b>402,169,446.95</b>	<b>0.00</b>
SERVICIOS BÁSICOS	5,413,718.00	-1,934,673.27	3,479,044.73	3,479,044.73	3,479,044.73	0.00
SERVICIOS DE ARRENDAMIENTO	3,428,034.00	173,476.08	3,601,510.08	3,601,510.08	3,601,510.08	0.00
SERVICIOS PROFESIONALES, CIENTÍFICOS Y TÉCNICOS Y OTROS SERVICIOS	11,149,775.00	1,290,841.82	12,440,616.82	12,440,616.82	12,440,616.82	0.00
SERVICIOS FINANCIEROS, BANCARIOS Y COMERCIALES	584,003.00	-350,121.96	233,881.04	233,881.04	233,881.04	0.00
SERVICIOS DE INSTALACIÓN, REPARACIÓN, MANTENIMIENTO Y CONSERVACIÓN	3,837,539.00	-673,630.57	3,163,908.43	3,163,908.43	3,163,908.43	0.00
SERVICIOS DE COMUNICACIÓN SOCIAL Y PUBLICIDAD	36,603,580.00	476,009.90	37,079,589.90	37,079,589.90	37,079,589.90	0.00
SERVICIOS DE TRASLADO Y VIÁTICOS	902,622.00	81,679.37	984,301.37	984,301.37	984,301.37	0.00
SERVICIOS OFICIALES	5,269,801.00	6,779,125.18	12,048,926.18	12,048,926.18	12,048,926.18	0.00
OTROS SERVICIOS GENERALES	323,625,060.00	5,512,608.40	329,137,668.40	329,137,668.40	329,137,668.40	0.00
<b>TRANSFERENCIAS, ASIGNACIONES, SUBSIDIOS Y OTRAS AYUDAS</b>	<b>230,188,849.00</b>	<b>-12,461,764.53</b>	<b>217,727,084.47</b>	<b>217,727,084.47</b>	<b>217,727,084.47</b>	<b>0.00</b>
TRANSFERENCIAS INTERNAS Y ASIGNACIONES AL SECTOR PÚBLICO	220,688,849.00	-9,999,998.00	210,688,851.00	210,688,851.00	210,688,851.00	0.00
TRANSFERENCIAS AL RESTO DEL SECTOR PÚBLICO	0.00	0.00	0.00	0.00	0.00	0.00
SUBSIDIOS Y SUBVENCIONES	0.00	0.00	0.00	0.00	0.00	0.00
AYUDAS SOCIALES	5,960,000.00	1,078,233.47	7,038,233.47	7,038,233.47	7,038,233.47	0.00
PENSIONES Y JUBILACIONES	0.00	0.00	0.00	0.00	0.00	0.00
TRANSFERENCIAS A FIDEICOMISOS, MANDATOS Y OTROS ANÁLOGOS	0.00	0.00	0.00	0.00	0.00	0.00
TRANSFERENCIAS A LA SEGURIDAD SOCIAL	0.00	0.00	0.00	0.00	0.00	0.00
DONATIVOS	3,540,000.00	-3,540,000.00	0.00	0.00	0.00	0.00
TRANSFERENCIAS AL EXTERIOR	0.00	0.00	0.00	0.00	0.00	0.00

C.P. MA. DEL ROCIO PINEDA GOCHI

C.P. ANTONIO TAVERA AYALA

L.C. LILIA MIDORY SIERRA PADILLA

SECRETARÍA DE ADMINISTRACIÓN Y FINANZAS

DIRECTOR GENERAL DE FINANZAS

JEFA DEL DEPARTAMENTO DE CONTABILIDAD





LEGISLATURA  
DE MICHOACÁN  
*El poder de la inclusión*

## CONGRESO DEL ESTADO DE MICHOACÁN

### ESTADO ANALÍTICO DEL EJERCICIO DEL PRESUPUESTO DE EGRESOS DETALLADO - LDF

#### CLASIFICACION POR OBJETO DEL GASTO (CAPÍTULO Y CONCEPTO)

DEL 1 DE ENERO AL 31 DE DICIEMBRE DE 2023

(PESOS)

CONCEPTO	EGRESOS					
	APROBADO	AMPLIACIONES / (REDUCCIONES)	MODIFICADO	DEVENGADO	PAGADO	SUBEJERCICIO
<b>BIENES MUEBLES, INMUEBLES E INTANGIBLES</b>	<b>2,009,076.00</b>	<b>2,096,601.01</b>	<b>4,105,677.01</b>	<b>4,105,677.01</b>	<b>4,105,677.01</b>	<b>0.00</b>
MOBILIARIO Y EQUIPO DE ADMINISTRACIÓN	1,509,076.00	2,045,173.84	3,554,249.84	3,554,249.84	3,554,249.84	0.00
MOBILIARIO Y EQUIPO EDUCACIONAL Y RECREATIVO	0.00	0.00	0.00	0.00	0.00	0.00
EQUIPO E INSTRUMENTAL MÉDICO Y DE LABORATORIO	0.00	44,684.97	44,684.97	44,684.97	44,684.97	0.00
VEHÍCULOS Y EQUIPO DE TRANSPORTE	0.00	370,900.00	370,900.00	370,900.00	370,900.00	0.00
EQUIPO DE DEFENSA Y SEGURIDAD	0.00	0.00	0.00	0.00	0.00	0.00
MAQUINARIA, OTROS EQUIPOS Y HERRAMIENTAS	0.00	58,437.20	58,437.20	58,437.20	58,437.20	0.00
ACTIVOS BIOLÓGICOS	0.00	0.00	0.00	0.00	0.00	0.00
BIENES INMUEBLES	0.00	0.00	0.00	0.00	0.00	0.00
ACTIVOS INTANGIBLES	500,000.00	-422,595.00	77,405.00	77,405.00	77,405.00	0.00
<b>INVERSIÓN PÚBLICA</b>	<b>0.00</b>	<b>0.00</b>	<b>0.00</b>	<b>0.00</b>	<b>0.00</b>	<b>0.00</b>
OBRA PÚBLICA EN BIENES DE DOMINIO PÚBLICO	0.00	0.00	0.00	0.00	0.00	0.00
OBRA PÚBLICA EN BIENES PROPIOS	0.00	0.00	0.00	0.00	0.00	0.00
PROYECTOS PRODUCTIVOS Y ACCIONES DE FOMENTO	0.00	0.00	0.00	0.00	0.00	0.00
<b>INVERSIONES FINANCIERAS Y OTRAS PROVISIONES</b>	<b>0.00</b>	<b>0.00</b>	<b>0.00</b>	<b>0.00</b>	<b>0.00</b>	<b>0.00</b>
INVERSIONES PARA EL FOMENTO DE ACTIVIDADES PRODUCTIVAS	0.00	0.00	0.00	0.00	0.00	0.00
ACCIONES Y PARTICIPACIONES DE CAPITAL	0.00	0.00	0.00	0.00	0.00	0.00
COMPRA DE TÍTULOS Y VALORES	0.00	0.00	0.00	0.00	0.00	0.00
CONCESIÓN DE PRÉSTAMOS	0.00	0.00	0.00	0.00	0.00	0.00
INVERSIONES EN FIDEICOMISOS, MANDATOS Y OTROS ANALÓGOS	0.00	0.00	0.00	0.00	0.00	0.00
OTRAS INVERSIONES FINANCIERAS	0.00	0.00	0.00	0.00	0.00	0.00
PROVISIONES PARA CONTINGENCIAS Y OTRAS EROGACIONES ESPECIALES	0.00	0.00	0.00	0.00	0.00	0.00
<b>PARTICIPACIONES Y APORTACIONES</b>	<b>0.00</b>	<b>0.00</b>	<b>0.00</b>	<b>0.00</b>	<b>0.00</b>	<b>0.00</b>
PARTICIPACIONES.	0.00	0.00	0.00	0.00	0.00	0.00
APORTACIONES	0.00	0.00	0.00	0.00	0.00	0.00
CONVENIOS	0.00	0.00	0.00	0.00	0.00	0.00
<b>DEUDA PÚBLICA.</b>	<b>0.00</b>	<b>0.00</b>	<b>0.00</b>	<b>0.00</b>	<b>0.00</b>	<b>0.00</b>
AMORTIZACIÓN DE LA DEUDA PÚBLICA	0.00	0.00	0.00	0.00	0.00	0.00
INTERESES DE LA DEUDA PÚBLICA.	0.00	0.00	0.00	0.00	0.00	0.00
COMISIONES DE LA DEUDA PÚBLICA.	0.00	0.00	0.00	0.00	0.00	0.00
GASTOS DE LA DEUDA PÚBLICA	0.00	0.00	0.00	0.00	0.00	0.00
COSTO POR COBERTURAS	0.00	0.00	0.00	0.00	0.00	0.00
APOYOS FINANCIEROS	0.00	0.00	0.00	0.00	0.00	0.00
ADEUDOS DE EJERCICIOS FISCALES ANTERIORES (ADEFAS).	0.00	0.00	0.00	0.00	0.00	0.00
<b>II. GASTO ETIQUETADO</b>	<b>0.00</b>	<b>0.00</b>	<b>0.00</b>	<b>0.00</b>	<b>0.00</b>	<b>0.00</b>
<b>SERVICIOS PERSONALES.</b>	<b>0.00</b>	<b>0.00</b>	<b>0.00</b>	<b>0.00</b>	<b>0.00</b>	<b>0.00</b>
REMUNERACIONES AL PERSONAL DE CARÁCTER PERMANENTE	0.00	0.00	0.00	0.00	0.00	0.00
REMUNERACIONES AL PERSONAL DE CARÁCTER TRANSITORIO	0.00	0.00	0.00	0.00	0.00	0.00
REMUNERACIONES ADICIONALES Y ESPECIALES.	0.00	0.00	0.00	0.00	0.00	0.00
SEGURIDAD SOCIAL.	0.00	0.00	0.00	0.00	0.00	0.00
OTRAS PRESTACIONES SOCIALES Y ECONÓMICAS.	0.00	0.00	0.00	0.00	0.00	0.00

C.P. MA. DEL ROCÍO PINEDA GOCHI

C.P. ANTONIO TAVERA AYALA

L.C. LILIA MIDORY SIERRA PADILLA

SECRETARIA DE ADMINISTRACIÓN Y FINANZAS

DIRECTOR GENERAL DE FINANZAS

JEFA DEL DEPARTAMENTO DE CONTABILIDAD





LEGISLATURA  
DE MICHOACÁN  
*El poder de la inclusión*

## CONGRESO DEL ESTADO DE MICHOACÁN

### ESTADO ANALÍTICO DEL EJERCICIO DEL PRESUPUESTO DE EGRESOS DETALLADO - LDF

#### CLASIFICACION POR OBJETO DEL GASTO (CAPÍTULO Y CONCEPTO)

DEL 1 DE ENERO AL 31 DE DICIEMBRE DE 2023

(PESOS)

CONCEPTO	EGRESOS					
	APROBADO	AMPLIACIONES / (REDUCCIONES)	MODIFICADO	DEVENGADO	PAGADO	SUBEJERCICIO
PREVISIONES	0.00	0.00	0.00	0.00	0.00	0.00
PAGO DE ESTIMULOS A SERVIDORES PÚBLICOS	0.00	0.00	0.00	0.00	0.00	0.00
<b>MATERIALES Y SUMINISTROS</b>	<b>0.00</b>	<b>0.00</b>	<b>0.00</b>	<b>0.00</b>	<b>0.00</b>	<b>0.00</b>
MATERIALES DE ADMINISTRACIÓN, EMISIÓN DE DOCUMENTOS Y ARTÍCULOS OFICIALES	0.00	0.00	0.00	0.00	0.00	0.00
ALIMENTOS Y UTENSILIOS	0.00	0.00	0.00	0.00	0.00	0.00
MATERIAS PRIMAS Y MATERIALES DE PRODUCCIÓN Y COMERCIALIZACIÓN	0.00	0.00	0.00	0.00	0.00	0.00
MATERIALES Y ARTÍCULOS DE CONSTRUCCIÓN Y DE REPARACIÓN	0.00	0.00	0.00	0.00	0.00	0.00
PRODUCTOS QUÍMICOS, FARMACÉUTICOS Y DE LABORATORIO	0.00	0.00	0.00	0.00	0.00	0.00
COMBUSTIBLES, LUBRICANTES Y ADITIVOS	0.00	0.00	0.00	0.00	0.00	0.00
VESTUARIO, BLANCOS, PRENDAS DE PROTECCIÓN Y ARTÍCULOS DEPORTIVOS	0.00	0.00	0.00	0.00	0.00	0.00
MATERIALES Y SUMINISTROS PARA SEGURIDAD	0.00	0.00	0.00	0.00	0.00	0.00
HERRAMIENTAS, REFACCIONES Y ACCESORIOS MENORES	0.00	0.00	0.00	0.00	0.00	0.00
<b>SERVICIOS GENERALES</b>	<b>0.00</b>	<b>0.00</b>	<b>0.00</b>	<b>0.00</b>	<b>0.00</b>	<b>0.00</b>
SERVICIOS BÁSICOS	0.00	0.00	0.00	0.00	0.00	0.00
SERVICIOS DE ARRENDAMIENTO	0.00	0.00	0.00	0.00	0.00	0.00
SERVICIOS PROFESIONALES, CIENTÍFICOS Y TÉCNICOS Y OTROS SERVICIOS	0.00	0.00	0.00	0.00	0.00	0.00
SERVICIOS FINANCIEROS, BANCARIOS Y COMERCIALES	0.00	0.00	0.00	0.00	0.00	0.00
SERVICIOS DE INSTALACIÓN, REPARACIÓN, MANTENIMIENTO Y CONSERVACIÓN	0.00	0.00	0.00	0.00	0.00	0.00
SERVICIOS DE COMUNICACIÓN SOCIAL Y PUBLICIDAD	0.00	0.00	0.00	0.00	0.00	0.00
SERVICIOS DE TRASLADO Y VIÁTICOS	0.00	0.00	0.00	0.00	0.00	0.00
SERVICIOS OFICIALES	0.00	0.00	0.00	0.00	0.00	0.00
OTROS SERVICIOS GENERALES	0.00	0.00	0.00	0.00	0.00	0.00
<b>TRANSFERENCIAS, ASIGNACIONES, SUBSIDIOS Y OTRAS AYUDAS</b>	<b>0.00</b>	<b>0.00</b>	<b>0.00</b>	<b>0.00</b>	<b>0.00</b>	<b>0.00</b>
TRANSFERENCIAS INTERNAS Y ASIGNACIONES AL SECTOR PÚBLICO	0.00	0.00	0.00	0.00	0.00	0.00
TRANSFERENCIAS AL RESTO DEL SECTOR PÚBLICO	0.00	0.00	0.00	0.00	0.00	0.00
SUBSIDIOS Y SUBVENCIONES	0.00	0.00	0.00	0.00	0.00	0.00
AYUDAS SOCIALES	0.00	0.00	0.00	0.00	0.00	0.00
PENSIONES Y JUBILACIONES	0.00	0.00	0.00	0.00	0.00	0.00
TRANSFERENCIAS A FIDEICOMISOS, MANDATOS Y OTROS ANALOGOS	0.00	0.00	0.00	0.00	0.00	0.00
TRANSFERENCIAS A LA SEGURIDAD SOCIAL	0.00	0.00	0.00	0.00	0.00	0.00
DONATIVOS	0.00	0.00	0.00	0.00	0.00	0.00
TRANSFERENCIAS AL EXTERIOR	0.00	0.00	0.00	0.00	0.00	0.00
<b>BIENES MUEBLES, INMUEBLES E INTANGIBLES</b>	<b>0.00</b>	<b>0.00</b>	<b>0.00</b>	<b>0.00</b>	<b>0.00</b>	<b>0.00</b>
MOBILIARIO Y EQUIPO DE ADMINISTRACIÓN	0.00	0.00	0.00	0.00	0.00	0.00
MOBILIARIO Y EQUIPO EDUCACIONAL Y RECREATIVO	0.00	0.00	0.00	0.00	0.00	0.00
EQUIPO E INSTRUMENTAL MÉDICO Y DE LABORATORIO	0.00	0.00	0.00	0.00	0.00	0.00
VEHÍCULOS Y EQUIPO DE TRANSPORTE	0.00	0.00	0.00	0.00	0.00	0.00
EQUIPO DE DEFENSA Y SEGURIDAD	0.00	0.00	0.00	0.00	0.00	0.00
MAQUINARIA, OTROS EQUIPOS Y HERRAMIENTAS	0.00	0.00	0.00	0.00	0.00	0.00
ACTIVOS BIOLÓGICOS	0.00	0.00	0.00	0.00	0.00	0.00
BIENES INMUEBLES	0.00	0.00	0.00	0.00	0.00	0.00

C.P. MA. DEL ROCIO PINEDA GOCHI

SECRETARÍA DE ADMINISTRACIÓN Y FINANZAS

C.P. ANTONIO FAVERA AYALA

DIRECTOR GENERAL DE FINANZAS

L.C. LILIA MDORY SIERRA PADILLA

JEFA DEL DEPARTAMENTO DE CONTABILIDAD

"Bajo protesta de decir verdad, declaramos que este reporte y sus notas son razonablemente correctos, y son responsabilidad del emisor."



LEGISLATURA  
DE MICHOACÁN  
*El poder de la inclusión*

CONGRESO DEL ESTADO DE MICHOACÁN

ESTADO ANALÍTICO DEL EJERCICIO DEL PRESUPUESTO DE EGRESOS DETALLADO - LDF

CLASIFICACION POR OBJETO DEL GASTO (CAPÍTULO Y CONCEPTO)

DEL 1 DE ENERO AL 31 DE DICIEMBRE DE 2023

(PESOS)

CONCEPTO	EGRESOS					
	APROBADO	AMPLIACIONES / (REDUCCIONES)	MODIFICADO	DEVENGADO	PAGADO	SUBEJERCICIO
ACTIVOS INTANGIBLES	0.00	0.00	0.00	0.00	0.00	0.00
<b>INVERSIÓN PÚBLICA</b>	<b>0.00</b>	<b>0.00</b>	<b>0.00</b>	<b>0.00</b>	<b>0.00</b>	<b>0.00</b>
OBRA PÚBLICA EN BIENES DE DOMINIO PÚBLICO	0.00	0.00	0.00	0.00	0.00	0.00
OBRA PÚBLICA EN BIENES PROPIOS	0.00	0.00	0.00	0.00	0.00	0.00
PROYECTOS PRODUCTIVOS Y ACCIONES DE FOMENTO	0.00	0.00	0.00	0.00	0.00	0.00
<b>INVERSIONES FINANCIERAS Y OTRAS PROVISIONES</b>	<b>0.00</b>	<b>0.00</b>	<b>0.00</b>	<b>0.00</b>	<b>0.00</b>	<b>0.00</b>
INVERSIONES PARA EL FOMENTO DE ACTIVIDADES PRODUCTIVAS	0.00	0.00	0.00	0.00	0.00	0.00
ACCIONES Y PARTICIPACIONES DE CAPITAL	0.00	0.00	0.00	0.00	0.00	0.00
COMPRA DE TÍTULOS Y VALORES	0.00	0.00	0.00	0.00	0.00	0.00
CONCESIÓN DE PRÉSTAMOS	0.00	0.00	0.00	0.00	0.00	0.00
INVERSIONES EN FIDEICOMISOS, MANDATOS Y OTROS ANALÓGOS	0.00	0.00	0.00	0.00	0.00	0.00
OTRAS INVERSIONES FINANCIERAS	0.00	0.00	0.00	0.00	0.00	0.00
PROVISIONES PARA CONTINGENCIAS Y OTRAS EROGACIONES ESPECIALES	0.00	0.00	0.00	0.00	0.00	0.00
<b>PARTICIPACIONES Y APORTACIONES</b>	<b>0.00</b>	<b>0.00</b>	<b>0.00</b>	<b>0.00</b>	<b>0.00</b>	<b>0.00</b>
PARTICIPACIONES	0.00	0.00	0.00	0.00	0.00	0.00
APORTACIONES	0.00	0.00	0.00	0.00	0.00	0.00
CONVENIOS	0.00	0.00	0.00	0.00	0.00	0.00
<b>DEUDA PÚBLICA</b>	<b>0.00</b>	<b>0.00</b>	<b>0.00</b>	<b>0.00</b>	<b>0.00</b>	<b>0.00</b>
AMORTIZACIÓN DE LA DEUDA PÚBLICA	0.00	0.00	0.00	0.00	0.00	0.00
INTERESES DE LA DEUDA PÚBLICA	0.00	0.00	0.00	0.00	0.00	0.00
COMISIONES DE LA DEUDA PÚBLICA	0.00	0.00	0.00	0.00	0.00	0.00
GASTOS DE LA DEUDA PÚBLICA	0.00	0.00	0.00	0.00	0.00	0.00
COSTO POR COBERTURAS	0.00	0.00	0.00	0.00	0.00	0.00
APOYOS FINANCIEROS	0.00	0.00	0.00	0.00	0.00	0.00
ADEUDOS DE EJERCICIOS FISCALES ANTERIORES (ADEFAS)	0.00	0.00	0.00	0.00	0.00	0.00
<b>TOTAL DE EGRESOS:</b>	<b>1,197,760,229.00</b>	<b>1,975,501.22</b>	<b>1,199,735,730.22</b>	<b>1,199,735,730.22</b>	<b>1,199,735,730.22</b>	<b>0.00</b>

C.P. MA. DEL ROCIO PINEDA GOCHI

SECRETARÍA DE ADMINISTRACIÓN Y FINANZAS

C.P. ANTONIO TAVERA AYALA

DIRECTOR GENERAL DE FINANZAS

L.C. LILIA MIDDRY SIERRA PADILLA

JEFA DEL DEPARTAMENTO DE CONTABILIDAD

"Bajo protesta de decir verdad, declaramos que este reporte y sus notas son razonablemente correctos, y son responsabilidad del emisor."





# CONGRESO DEL ESTADO DE MICHOACÁN

## ESTADO ANALÍTICO DEL EJERCICIO DEL PRESUPUESTO DE EGRESOS DETALLADO - LDF

### CLASIFICACIÓN ADMINISTRATIVA

DEL 1 DE ENERO AL 31 DE DICIEMBRE DE 2023

(PESOS)

#### EGRESOS

CONCEPTO	APROBADO	AMPLIACIONES / (REDUCCIONES)	MODIFICADO	DEVENGADO	PAGADO	SUBEJERCICIO
<b>I. GASTO NO ETIQUETADO</b>	<b>1,197,760,229.00</b>	<b>1,975,501.22</b>	<b>1,199,735,730.22</b>	<b>1,199,735,730.22</b>	<b>1,199,735,730.22</b>	<b>0.00</b>
CONGRESO DEL ESTADO DE MICHOACÁN DE OCAMPO	655,139,215.00	29,201,889.99	684,341,104.99	684,341,104.99	684,341,104.99	0.00
SECRETARIA DE SERVICIOS PARLAMENTARIOS	36,432,681.00	44,293,926.36	80,726,607.36	80,726,607.36	80,726,607.36	0.00
SECRETARIA DE ADMINISTRACION Y FINANZAS	170,768,776.00	-27,523,897.29	143,244,878.71	143,244,878.71	143,244,878.71	0.00
CONTRALORIA INTERNA	20,198,695.00	651,383.74	20,850,078.74	20,850,078.74	20,850,078.74	0.00
COORDINACION DE COMUNIACION SOCIAL	26,425,360.00	-495,686.80	25,929,673.20	25,929,673.20	25,929,673.20	0.00
COORDINACION DE ATENCION CIUDADANA Y GESTORIA	9,388,867.00	-247,048.34	9,141,818.66	9,141,818.66	9,141,818.66	0.00
COORD. DE TRANSPARENCIA Y ACCESO A LA INFORMACION	4,427,099.00	413,736.04	4,840,835.04	4,840,835.04	4,840,835.04	0.00
COORD. DE EDITORIAL, BIBLIOTECA Y ARCHIVO	37,033,703.00	-34,679,389.36	2,354,313.64	2,354,313.64	2,354,313.64	0.00
INSTITUTO DE INVESTIGACIONES Y ESTUDIOS LEGISLATIVOS	13,215,162.00	-12,868,462.22	346,699.78	346,699.78	346,699.78	0.00
UNIDAD DE EVALUACION Y CONTROL DE LA COMISION INSPECTORA ASM	14,041,822.00	3,229,047.10	17,270,869.10	17,270,869.10	17,270,869.10	0.00
AUDITORIA SUPERIOR DE MICHOACAN	210,688,849.00	2.00	210,688,851.00	210,688,851.00	210,688,851.00	0.00
<b>II. GASTO ETIQUETADO</b>	<b>0.00</b>	<b>0.00</b>	<b>0.00</b>	<b>0.00</b>	<b>0.00</b>	<b>0.00</b>
CONGRESO DEL ESTADO DE MICHOACÁN DE OCAMPO	0.00	0.00	0.00	0.00	0.00	0.00
SECRETARIA DE SERVICIOS PARLAMENTARIOS	0.00	0.00	0.00	0.00	0.00	0.00
SECRETARIA DE ADMINISTRACION Y FINANZAS	0.00	0.00	0.00	0.00	0.00	0.00
CONTRALORIA INTERNA	0.00	0.00	0.00	0.00	0.00	0.00
COORDINACION DE COMUNIACION SOCIAL	0.00	0.00	0.00	0.00	0.00	0.00
COORDINACION DE ATENCION CIUDADANA Y GESTORIA	0.00	0.00	0.00	0.00	0.00	0.00
COORD. DE TRANSPARENCIA Y ACCESO A LA INFORMACION	0.00	0.00	0.00	0.00	0.00	0.00
COORD. DE EDITORIAL, BIBLIOTECA Y ARCHIVO	0.00	0.00	0.00	0.00	0.00	0.00
INSTITUTO DE INVESTIGACIONES Y ESTUDIOS LEGISLATIVOS	0.00	0.00	0.00	0.00	0.00	0.00
UNIDAD DE EVALUACION Y CONTROL DE LA COMISION INSPECTORA ASM	0.00	0.00	0.00	0.00	0.00	0.00
AUDITORIA SUPERIOR DE MICHOACAN	0.00	0.00	0.00	0.00	0.00	0.00
<b>TOTAL DE EGRESOS:</b>	<b>1,197,760,229.00</b>	<b>1,975,501.22</b>	<b>1,199,735,730.22</b>	<b>1,199,735,730.22</b>	<b>1,199,735,730.22</b>	<b>0.00</b>

C.P. MA. DEL ROCIO PINEDA GOCHI

SECRETARÍA DE ADMINISTRACIÓN Y FINANZAS

C.P. ANTONIO TAVERA AYALA

DIRECTOR GENERAL DE FINANZAS

L.C. LILIA MIDORY SIERRA PADILLA

JEFA DEL DEPARTAMENTO DE CONTABILIDAD

"Bajo protesta de decir verdad, declaramos que este reporte y sus notas son razonablemente correctos, y son responsabilidad del emisor."





# CONGRESO DEL ESTADO DE MICHOACÁN

## ESTADO ANALÍTICO DEL EJERCICIO DEL PRESUPUESTO DE EGRESOS DETALLADO - LDF

### CLASIFICACIÓN FUNCIONAL (FINALIDAD Y FUNCIÓN)

Página: 1 de 2

(PESOS)

CONCEPTO	EGRESOS					
	APROBADO	AMPLIACIONES / (REDUCCIONES)	MODIFICADO	DEVENGADO	PAGADO	SUBEJERCICIO
<b>I. GASTO NO ETIQUETADO</b>	<b>1,197,760,229.00</b>	<b>0.00</b>	<b>1,197,760,229.00</b>	<b>0.00</b>	<b>0.00</b>	<b>1,197,760,229.00</b>
<b>GOBIERNO</b>	<b>1,197,760,229.00</b>	<b>0.00</b>	<b>1,197,760,229.00</b>	<b>0.00</b>	<b>0.00</b>	<b>1,197,760,229.00</b>
LEGISLACIÓN	1,197,760,229.00	0.00	1,197,760,229.00	0.00	0.00	1,197,760,229.00
JUSTICIA	0.00	0.00	0.00	0.00	0.00	0.00
COORDINACIÓN DE LA POLÍTICA DE GOBIERNO	0.00	0.00	0.00	0.00	0.00	0.00
RELACIONES EXTERIORES	0.00	0.00	0.00	0.00	0.00	0.00
ASUNTOS FINANCIEROS Y HACENDARIOS	0.00	0.00	0.00	0.00	0.00	0.00
SEGURIDAD NACIONAL	0.00	0.00	0.00	0.00	0.00	0.00
ASUNTOS DE ORDEN PÚBLICO Y DE SEGURIDAD INTERIOR	0.00	0.00	0.00	0.00	0.00	0.00
OTROS SERVICIOS GENERALES	0.00	0.00	0.00	0.00	0.00	0.00
<b>DESARROLLO SOCIAL</b>	<b>0.00</b>	<b>0.00</b>	<b>0.00</b>	<b>0.00</b>	<b>0.00</b>	<b>0.00</b>
PROTECCIÓN AMBIENTAL	0.00	0.00	0.00	0.00	0.00	0.00
VIVIENDA Y SERVICIOS A LA COMUNIDAD	0.00	0.00	0.00	0.00	0.00	0.00
SALUD	0.00	0.00	0.00	0.00	0.00	0.00
RECREACIÓN, CULTURA Y OTRAS MANIFESTACIONES SOCIALES	0.00	0.00	0.00	0.00	0.00	0.00
EDUCACIÓN	0.00	0.00	0.00	0.00	0.00	0.00
PROTECCIÓN SOCIAL	0.00	0.00	0.00	0.00	0.00	0.00
OTROS ASUNTOS SOCIALES	0.00	0.00	0.00	0.00	0.00	0.00
<b>DESARROLLO ECONÓMICO</b>	<b>0.00</b>	<b>0.00</b>	<b>0.00</b>	<b>0.00</b>	<b>0.00</b>	<b>0.00</b>
ASUNTOS ECONÓMICOS, COMERCIALES Y LABORALES EN GENERAL	0.00	0.00	0.00	0.00	0.00	0.00
AGROPECUARIA, SILVICULTURA, PESCA Y CAZA	0.00	0.00	0.00	0.00	0.00	0.00
COMBUSTIBLES Y ENERGÍA	0.00	0.00	0.00	0.00	0.00	0.00
MINERÍA, MANUFACTURAS Y CONSTRUCCIÓN	0.00	0.00	0.00	0.00	0.00	0.00
TRANSPORTE	0.00	0.00	0.00	0.00	0.00	0.00
COMUNICACIONES	0.00	0.00	0.00	0.00	0.00	0.00
TURISMO	0.00	0.00	0.00	0.00	0.00	0.00
CIENCIA, TECNOLOGÍA E INNOVACIÓN	0.00	0.00	0.00	0.00	0.00	0.00
OTRAS INDUSTRIAS Y OTROS ASUNTOS ECONÓMICOS	0.00	0.00	0.00	0.00	0.00	0.00
<b>OTRAS NO CLASIFICADAS EN FUNCIONES ANTERIORES</b>	<b>0.00</b>	<b>0.00</b>	<b>0.00</b>	<b>0.00</b>	<b>0.00</b>	<b>0.00</b>
TRANSACCIONES DE LA DEUDA PÚBLICA / COSTO FINANCIERO DE LA DEUDA	0.00	0.00	0.00	0.00	0.00	0.00
TRANSFERENCIAS, PARTICIPACIONES Y APORTACIONES ENTRE DIFERENTES NIVELES Y ORDENES DE GOBIERNO	0.00	0.00	0.00	0.00	0.00	0.00
SANEAMIENTO DEL SISTEMA FINANCIERO	0.00	0.00	0.00	0.00	0.00	0.00
ADEUDOS DE EJERCICIOS FISCALES ANTERIORES	0.00	0.00	0.00	0.00	0.00	0.00
<b>II. GASTO ETIQUETADO</b>	<b>0.00</b>	<b>0.00</b>	<b>0.00</b>	<b>0.00</b>	<b>0.00</b>	<b>0.00</b>
<b>GOBIERNO</b>	<b>0.00</b>	<b>0.00</b>	<b>0.00</b>	<b>0.00</b>	<b>0.00</b>	<b>0.00</b>
LEGISLACIÓN	0.00	0.00	0.00	0.00	0.00	0.00
JUSTICIA	0.00	0.00	0.00	0.00	0.00	0.00
COORDINACIÓN DE LA POLÍTICA DE GOBIERNO	0.00	0.00	0.00	0.00	0.00	0.00
RELACIONES EXTERIORES	0.00	0.00	0.00	0.00	0.00	0.00
ASUNTOS FINANCIEROS Y HACENDARIOS	0.00	0.00	0.00	0.00	0.00	0.00
SEGURIDAD NACIONAL	0.00	0.00	0.00	0.00	0.00	0.00
ASUNTOS DE ORDEN PÚBLICO Y DE SEGURIDAD INTERIOR	0.00	0.00	0.00	0.00	0.00	0.00
OTROS SERVICIOS GENERALES	0.00	0.00	0.00	0.00	0.00	0.00
<b>DESARROLLO SOCIAL</b>	<b>0.00</b>	<b>0.00</b>	<b>0.00</b>	<b>0.00</b>	<b>0.00</b>	<b>0.00</b>
PROTECCIÓN AMBIENTAL	0.00	0.00	0.00	0.00	0.00	0.00

C.P. MA. DEL ROCIO PINEDA GOCHI

C.P. ANTONIO TORRES AYALA

L.C. LILIA MIDORY SIERRA MADILLA

SECRETARÍA DE ADMINISTRACIÓN Y  
FINANZAS

DIRECTOR GENERAL DE FINANZAS

JEFA DEL DEPARTAMENTO DE CONTABILIDAD

"Bajo protesta de decir verdad, declaramos que este reporte y sus notas son razonablemente correctos, y son responsabilidad del emisor."



LEGISLATURA  
DE MICHOACÁN  
*El poder de la inclusión*

## CONGRESO DEL ESTADO DE MICHOACÁN

### ESTADO ANALÍTICO DEL EJERCICIO DEL PRESUPUESTO DE EGRESOS DETALLADO - LDF

#### CLASIFICACIÓN DE SERVICIOS PERSONALES POR CATEGORÍA

DEL 1 DE ENERO AL 31 DE DICIEMBRE DE 2023

(PESOS)

CONCEPTO	EGRESOS					SUBEJERCICIO
	APROBADO	AMPLIACIONES/ (REDUCCIONES)	MODIFICADO	DEVENGADO	PAGADO	
<b>I. GASTO NO ETIQUETADO</b>	<b>565,800,230.00</b>	<b>0.00</b>	<b>565,800,230.00</b>	<b>565,800,230.00</b>	<b>565,800,230.00</b>	<b>0.00</b>
A. PERSONAL ADMINISTRATIVO Y DE SERVICIO PÚBLICO	565,800,230.00	0.00	565,800,230.00	565,800,230.00	565,800,230.00	0.00
B. MAGISTERIO	0.00	0.00	0.00	0.00	0.00	0.00
C. SERVICIOS DE SALUD	0.00	0.00	0.00	0.00	0.00	0.00
C1) PERSONAL ADMINISTRATIVO	0.00	0.00	0.00	0.00	0.00	0.00
C2) PERSONAL MÉDICO, PARAMÉDICO Y AFÍN	0.00	0.00	0.00	0.00	0.00	0.00
D. SEGURIDAD PÚBLICA	0.00	0.00	0.00	0.00	0.00	0.00
E. GASTOS ASOCIADOS A LA IMPLEMENTACIÓN DE NUEVAS LEYES FEDERALES O REFORMAS A LAS MISMAS	0.00	0.00	0.00	0.00	0.00	0.00
F. SENTENCIAS LABORALES DEFINITIVAS	0.00	0.00	0.00	0.00	0.00	0.00
<b>II. GASTO ETIQUETADO</b>	<b>0.00</b>	<b>0.00</b>	<b>0.00</b>	<b>0.00</b>	<b>0.00</b>	<b>0.00</b>
A. PERSONAL ADMINISTRATIVO Y DE SERVICIO PÚBLICO	0.00	0.00	0.00	0.00	0.00	0.00
B. MAGISTERIO	0.00	0.00	0.00	0.00	0.00	0.00
C. SERVICIOS DE SALUD	0.00	0.00	0.00	0.00	0.00	0.00
C1) PERSONAL ADMINISTRATIVO	0.00	0.00	0.00	0.00	0.00	0.00
C2) PERSONAL MÉDICO, PARAMÉDICO Y AFÍN	0.00	0.00	0.00	0.00	0.00	0.00
D. SEGURIDAD PÚBLICA	0.00	0.00	0.00	0.00	0.00	0.00
E. GASTOS ASOCIADOS A LA IMPLEMENTACIÓN DE NUEVAS LEYES FEDERALES O REFORMAS A LAS MISMAS	0.00	0.00	0.00	0.00	0.00	0.00
F. SENTENCIAS LABORALES DEFINITIVAS	0.00	0.00	0.00	0.00	0.00	0.00
<b>III. TOTAL DEL GASTO EN SERVICIOS PERSONALES</b>	<b>565,800,230.00</b>	<b>0.00</b>	<b>565,800,230.00</b>	<b>565,800,230.00</b>	<b>565,800,230.00</b>	<b>0.00</b>

C.P. MA. DEL ROCIO PINEDA GOCHI  
SECRETARIA DE ADMINISTRACIÓN Y FINANZAS

C.P. ANTONIO TAVERA AYALA  
DIRECTOR GENERAL DE FINANZAS

L.C. LILIA MIDORY SIERRA PADILLA  
JEFA DEL DEPARTAMENTO DE CONTABILIDAD



PROYECCIONES DE INGRESOS - LDF

(PESOS)

(CIFRAS NOMINALES)

CONCEPTO	AÑO EN CUESTIÓN (DE INICIATIVA DE LEY)	AÑO 1	AÑO 2	AÑO 3	AÑO 4	AÑO 5
<b>1. INGRESOS DE LIBRE DISPOSICIÓN</b>	<b>1,197,760,229.00</b>	<b>1,233,693,035.87</b>	<b>1,270,703,826.95</b>	<b>1,308,824,941.76</b>	<b>1,348,089,690.01</b>	<b>1,388,532,380.71</b>
A. IMPUESTOS	0.00	0.00	0.00	0.00	0.00	0.00
B. CUOTAS Y APORTACIONES DE SEGURIDAD SOCIAL	0.00	0.00	0.00	0.00	0.00	0.00
C. CONTRIBUCIONES DE MEJORAS	0.00	0.00	0.00	0.00	0.00	0.00
D. DERECHOS	0.00	0.00	0.00	0.00	0.00	0.00
E. PRODUCTOS	0.00	0.00	0.00	0.00	0.00	0.00
F. APROVECHAMIENTOS	0.00	0.00	0.00	0.00	0.00	0.00
G. INGRESOS POR VENTA DE BIENES Y PRESTACION DE SERVICIOS	0.00	0.00	0.00	0.00	0.00	0.00
H. PARTICIPACIONES	1,019,545,461.00	1,050,131,824.83	1,081,635,779.57	1,114,084,852.96	1,147,507,398.55	1,181,932,620.51
I. INCENTIVOS DERIVADOS DE LA COLABORACION FISCAL	168,214,768.00	173,261,211.04	178,459,047.37	183,812,818.79	189,327,203.35	195,007,019.45
J. TRANSFERENCIAS	10,000,000.00	10,300,000.00	10,609,000.00	10,927,270.00	11,255,088.10	11,592,740.74
K. CONVENIOS	0.00	0.00	0.00	0.00	0.00	0.00
L. OTROS INGRESOS DE LIBRE DISPOSICION	0.00	0.00	0.00	0.00	0.00	0.00
<b>2. TRANSFERENCIAS FEDERALES ETIQUETADAS</b>	<b>0.00</b>	<b>0.00</b>	<b>0.00</b>	<b>0.00</b>	<b>0.00</b>	<b>0.00</b>
A. APORTACIONES	0.00	0.00	0.00	0.00	0.00	0.00
B. CONVENIOS	0.00	0.00	0.00	0.00	0.00	0.00
C. FONDOS DISTINTOS DE APROBACIONES	0.00	0.00	0.00	0.00	0.00	0.00
D. TRANSFERENCIAS SUBSIDIOS, SUBVENCIONES, PENSIONES Y JUBILACIONES	0.00	0.00	0.00	0.00	0.00	0.00
E. OTRAS TRANSFERENCIAS FEDERALES ETIQUETADAS	0.00	0.00	0.00	0.00	0.00	0.00
<b>3. INGRESOS DERIVADOS DE FINANCIAMIENTOS</b>	<b>0.00</b>	<b>0.00</b>	<b>0.00</b>	<b>0.00</b>	<b>0.00</b>	<b>0.00</b>
A. INGRESOS DERIVADOS DE FINANCIAMIENTOS	0.00	0.00	0.00	0.00	0.00	0.00
<b>4. TOTAL DE INGRESOS PROYECTADOS</b>	<b>1,197,760,229.00</b>	<b>1,233,693,035.87</b>	<b>1,270,703,826.95</b>	<b>1,308,824,941.76</b>	<b>1,348,089,690.01</b>	<b>1,388,532,380.71</b>
<b>DATOS INFORMATIVOS</b>						
1. INGRESOS DERIVADOS DE FINANCIAMIENTOS CON FUENTE DE PAGO DE INGRESOS DE LIBRE DISPOSICION	0.00	0.00	0.00	0.00	0.00	0.00
2. INGRESOS DERIVADOS DE FINANCIAMIENTOS CON FUENTE DE PAGO DE TRANSFERENCIAS FEDERALES ETIQUETADAS	0.00	0.00	0.00	0.00	0.00	0.00
3. INGRESOS DERIVADOS DE FINANCIAMIENTO	0.00	0.00	0.00	0.00	0.00	0.00

SECRETARIA DE ADMINISTRACIÓN Y FINANZAS

DIRECTOR GENERAL DE FINANZAS

JEFA DEL DEPARTAMENTO DE CONTABILIDAD



PROYECCIONES DE EGRESOS - LDF

(PESOS)

(CIFRAS NOMINALES)

CONCEPTO	AÑO EN CUESTIÓN (DE PROYECTO DE PRESUPUESTO)	AÑO 1	AÑO 2	AÑO 3	AÑO 4	AÑO 5
<b>1. GASTO NO ETIQUETADO</b>	<b>1,187,760,229.00</b>	<b>1,223,393,035.87</b>	<b>1,260,094,826.95</b>	<b>1,297,897,671.76</b>	<b>1,336,834,601.91</b>	<b>1,376,939,639.97</b>
SERVICIOS PERSONALES.	565,800,230.00	582,774,236.90	600,257,464.01	618,265,187.93	636,813,143.57	655,917,537.88
MATERIALES Y SUMINISTROS	8,947,942.00	9,216,380.26	9,492,871.67	9,777,657.82	10,070,987.55	10,373,117.18
SERVICIOS GENERALES	390,814,132.00	402,538,555.96	414,614,712.64	427,053,154.02	439,864,748.64	453,060,691.10
TRANSFERENCIAS, ASIGNACIONES, SUBSIDIOS Y OTRAS AYUDAS	220,188,849.00	228,794,514.47	233,598,349.90	240,606,300.40	247,824,489.41	255,259,224.09
BIENES MUEBLES, INMUEBLES E INTANGIBLES	2,009,076.00	2,069,348.28	2,131,428.73	2,195,371.59	2,261,232.74	2,329,069.72
INVERSIÓN PÚBLICA	0.00	0.00	0.00	0.00	0.00	0.00
INVERSIONES FINANCIERAS Y OTRAS PROVISIONES	0.00	0.00	0.00	0.00	0.00	0.00
PARTICIPACIONES Y APORTACIONES	0.00	0.00	0.00	0.00	0.00	0.00
DEUDA PÚBLICA.	0.00	0.00	0.00	0.00	0.00	0.00
<b>2. GASTO ETIQUETADO</b>	<b>10,000,000.00</b>	<b>10,300,000.00</b>	<b>10,609,000.00</b>	<b>10,927,270.00</b>	<b>11,255,088.10</b>	<b>11,592,740.74</b>
SERVICIOS PERSONALES.	0.00	0.00	0.00	0.00	0.00	0.00
MATERIALES Y SUMINISTROS	0.00	0.00	0.00	0.00	0.00	0.00
SERVICIOS GENERALES	0.00	0.00	0.00	0.00	0.00	0.00
TRANSFERENCIAS, ASIGNACIONES, SUBSIDIOS Y OTRAS AYUDAS	10,000,000.00	10,300,000.00	10,609,000.00	10,927,270.00	11,255,088.10	11,592,740.74
BIENES MUEBLES, INMUEBLES E INTANGIBLES	0.00	0.00	0.00	0.00	0.00	0.00
INVERSIÓN PÚBLICA	0.00	0.00	0.00	0.00	0.00	0.00
INVERSIONES FINANCIERAS Y OTRAS PROVISIONES	0.00	0.00	0.00	0.00	0.00	0.00
PARTICIPACIONES Y APORTACIONES	0.00	0.00	0.00	0.00	0.00	0.00
DEUDA PÚBLICA.	0.00	0.00	0.00	0.00	0.00	0.00
<b>3. TOTAL DE EGRESOS PROYECTADOS</b>	<b>1,197,760,229.00</b>	<b>1,233,693,035.87</b>	<b>1,270,703,826.95</b>	<b>1,308,824,941.76</b>	<b>1,348,089,690.01</b>	<b>1,388,532,380.71</b>

C.P. MA. DEL ROCIO PINEDA GOCHI

SECRETARÍA DE ADMINISTRACIÓN Y

C.P. ANTONIO TAVERA AYALA

DIRECTOR GENERAL DE FINANZAS

L.C. LILIA MIDORY SIERRA PADILLA

JEFA DEL DEPARTAMENTO DE



RESULTADOS DE INGRESOS - LDF

(PESOS)

CONCEPTO	AÑO 5	AÑO 4	AÑO 3	AÑO 2	AÑO 1	AÑO DEL EJERCICIO VIGENTE
<b>1. INGRESOS DE LIBRE DISPOSICIÓN</b>	<b>0.00</b>	<b>0.00</b>	<b>0.00</b>	<b>0.00</b>	<b>0.00</b>	<b>1,184,050,763.49</b>
A. IMPUESTOS	0.00	0.00	0.00	0.00	0.00	0.00
B. CUOTAS Y APORTACIONES DE SEGURIDAD SOCIAL	0.00	0.00	0.00	0.00	0.00	0.00
C. CONTRIBUCIONES DE MEJORAS	0.00	0.00	0.00	0.00	0.00	0.00
D. DERECHOS	0.00	0.00	0.00	0.00	0.00	0.00
E. PRODUCTOS	0.00	0.00	0.00	0.00	0.00	1,074,412.99
F. APROVECHAMIENTOS	0.00	0.00	0.00	0.00	0.00	0.00
G. INGRESOS POR VENTA DE BIENES Y PRESTACION DE SERVICIOS	0.00	0.00	0.00	0.00	0.00	0.00
H. PARTICIPACIONES	0.00	0.00	0.00	0.00	0.00	1,008,966,951.50
I. INCENTIVOS DERIVADOS DE LA COLABORACIÓN FISCAL	0.00	0.00	0.00	0.00	0.00	164,009,399.00
J. TRANSFERENCIAS Y ASIGNACIONES	0.00	0.00	0.00	0.00	0.00	10,000,000.00
K. CONVENIOS	0.00	0.00	0.00	0.00	0.00	0.00
L. OTROS INGRESOS DE LIBRE DISPOSICIÓN	0.00	0.00	0.00	0.00	0.00	0.00
<b>2. TRANSFERENCIAS FEDERALES ETIQUETADAS</b>	<b>0.00</b>	<b>0.00</b>	<b>0.00</b>	<b>0.00</b>	<b>0.00</b>	<b>0.00</b>
A. APORTACIONES	0.00	0.00	0.00	0.00	0.00	0.00
B. CONVENIOS	0.00	0.00	0.00	0.00	0.00	0.00
C. FONDOS DISTINTOS DE APORTACIONES	0.00	0.00	0.00	0.00	0.00	0.00
D. TRANSFERENCIAS, ASIGNACIONES, SUBSIDIOS Y SUBVENCIONES, Y PENSIONES Y JUBILACIONES	0.00	0.00	0.00	0.00	0.00	0.00
E. OTRAS TRANSFERENCIAS FEDERALES ETIQUETADAS	0.00	0.00	0.00	0.00	0.00	0.00
<b>3. INGRESOS DERIVADOS DE FINANCIAMIENTOS</b>	<b>0.00</b>	<b>0.00</b>	<b>0.00</b>	<b>0.00</b>	<b>0.00</b>	<b>0.00</b>
A. INGRESOS DERIVADOS DE FINANCIAMIENTOS	0.00	0.00	0.00	0.00	0.00	0.00
<b>4. TOTAL DE INGRESOS PROYECTADOS</b>	<b>0.00</b>	<b>0.00</b>	<b>0.00</b>	<b>0.00</b>	<b>0.00</b>	<b>1,184,050,763.49</b>
<b>DATOS INFORMATIVOS</b>						
1. INGRESOS DERIVADOS DE FINANCIAMIENTOS CON FUENTE DE PAGO DE INGRESOS DE LIBRE DISPOSICIÓN	0.00	0.00	0.00	0.00	0.00	0.00
2. INGRESOS DERIVADOS DE FINANCIAMIENTOS CON FUENTE DE PAGO DE TRANSFERENCIAS FEDERALES ETIQUETADAS	0.00	0.00	0.00	0.00	0.00	0.00
3. INGRESOS DERIVADOS DE FINANCIAMIENTO	0.00	0.00	0.00	0.00	0.00	0.00

  
C.P. MA. DEL ROCIO PINEDA GOCHI  
SECRETARIA DE ADMINISTRACIÓN Y FINANZAS

  
C.P. ANTONIO TAVERA AYALA  
DIRECTOR GENERAL DE FINANZAS

  
L.C. LILIA MIDORY SIERRA BAJILLA  
JEFA DEL DEPARTAMENTO DE CONTABILIDAD



LEGISLATURA  
DE MICHOACÁN  
*El poder de la inclusión*

## CONGRESO DEL ESTADO DE MICHOACÁN

### RESULTADOS DE EGRESOS - LDF

(PESOS)

CONCEPTO	AÑO 5	AÑO 4	AÑO 3	AÑO 2	AÑO 1	AÑO DEL EJERCICIO VIGENTE
<b>1. GASTO NO ETIQUETADO</b>	<b>0.00</b>	<b>0.00</b>	<b>0.00</b>	<b>0.00</b>	<b>0.00</b>	<b>1,115,624,320.83</b>
SERVICIOS PERSONALES.	0.00	0.00	0.00	0.00	0.00	548,130,002.81
MATERIALES Y SUMINISTROS	0.00	0.00	0.00	0.00	0.00	5,453,088.01
SERVICIOS GENERALES	0.00	0.00	0.00	0.00	0.00	333,670,124.60
TRANSFERENCIAS, ASIGNACIONES, SUBSIDIOS Y OTRAS AYUDAS	0.00	0.00	0.00	0.00	0.00	227,425,149.04
BIENES MUEBLES, INMUEBLES E INTANGIBLES	0.00	0.00	0.00	0.00	0.00	945,956.37
INVERSIÓN PÚBLICA	0.00	0.00	0.00	0.00	0.00	0.00
INVERSIONES FINANCIERAS Y OTRAS PROVISIONES	0.00	0.00	0.00	0.00	0.00	0.00
PARTICIPACIONES Y APORTACIONES	0.00	0.00	0.00	0.00	0.00	0.00
DEUDA PÚBLICA.	0.00	0.00	0.00	0.00	0.00	0.00
<b>2. GASTO ETIQUETADO</b>	<b>0.00</b>	<b>0.00</b>	<b>0.00</b>	<b>0.00</b>	<b>0.00</b>	<b>0.00</b>
SERVICIOS PERSONALES.	0.00	0.00	0.00	0.00	0.00	0.00
MATERIALES Y SUMINISTROS	0.00	0.00	0.00	0.00	0.00	0.00
SERVICIOS GENERALES	0.00	0.00	0.00	0.00	0.00	0.00
TRANSFERENCIAS, ASIGNACIONES, SUBSIDIOS Y OTRAS AYUDAS	0.00	0.00	0.00	0.00	0.00	0.00
BIENES MUEBLES, INMUEBLES E INTANGIBLES	0.00	0.00	0.00	0.00	0.00	0.00
INVERSIÓN PÚBLICA	0.00	0.00	0.00	0.00	0.00	0.00
INVERSIONES FINANCIERAS Y OTRAS PROVISIONES	0.00	0.00	0.00	0.00	0.00	0.00
PARTICIPACIONES Y APORTACIONES	0.00	0.00	0.00	0.00	0.00	0.00
DEUDA PÚBLICA.	0.00	0.00	0.00	0.00	0.00	0.00
<b>3. TOTAL DEL RESULTADO DE EGRESOS</b>	<b>0.00</b>	<b>0.00</b>	<b>0.00</b>	<b>0.00</b>	<b>0.00</b>	<b>1,115,624,320.83</b>

C.P. MA. DEL ROCIO PINEDA GOCHI

SECRETARIA DE ADMINISTRACIÓN Y

C.P. ANTONIO TAVERA AYALA

DIRECTOR GENERAL DE FINANZAS

L.C. LILIA MIDORY SIERRA PADILLA

JEFA DEL DEPARTAMENTO DE

"Bajo protesta de decir verdad, declaramos que este reporte y sus notas son razonablemente correctos, y son responsabilidad del emisor."






CONGRESO DEL ESTADO DE MICHOACÁN DE OCAMPO

Informe sobre Estudios Actuariales - LDF

	Pensiones y jubilaciones	Salud	Riesgos de trabajo	Invalidez y vida	Otras prestaciones sociales
<b>Tipo de Sistema</b> Prestación laboral o Fondo general para trabajadores del estado o municipio Beneficio definido, Contribución definida o Mixto <b>Población afiliada</b> Activos Edad máxima Edad mínima Edad promedio Pensionados y Jubilados Edad máxima Edad mínima Edad promedio Beneficiarios Promedio de años de servicio (trabajadores activos) Aportación individual al plan de pensión como % del salario Aportación del ente público al plan de pensión como % del salario Crecimiento esperado de los pensionados y jubilados (como %) Crecimiento esperado de los activos (como %) Edad de Jubilación o Pensión Esperanza de vida <b>Ingresos del Fondo</b> Ingresos Anuales al Fondo de Pensiones <b>Nómina anual</b> Activos Pensionados y Jubilados Beneficiarios de Pensionados y Jubilados <b>Monto mensual por pensión</b> Máximo Mínimo Promedio <b>Monto de la reserva</b> <b>Valor presente de las obligaciones</b> Pensiones y Jubilaciones en curso de pago Generación actual Generaciones futuras <b>Valor presente de las contribuciones asociadas a los sueldos futuros de cotización X%</b> Generación actual Generaciones futuras <b>Valor presente de aportaciones futuras</b> Generación actual Generaciones futuras Otros Ingresos <b>Déficit/superávit actuarial</b> Generación actual Generaciones futuras <b>Periodo de suficiencia</b> Año de descapitalización Tasa de rendimiento <b>Estudio actuarial</b> Año de elaboración del estudio actuarial Empresa que elaboró el estudio actuarial	<div style="border: 1px solid black; padding: 10px;"><p><b>LEY DE PENSIONES CIVILES PARA EL ESTADO DE MICHOACÁN</b> <b>CAPITULO PRIMERO</b></p><p>DISPOSICIONES GENERALES ARTÍCULO 1°.- Esta Ley tiene aplicación para los funcionarios, empleados, trabajadores y maestros al servicio del Estado, cuya relación jurídica está regida en virtud de nombramiento legalmente expedido por aquél. Será igualmente aplicable a los funcionarios y empleados de la Dirección de Pensiones.</p></div>				

  
C.P. MA. DEL ROCÍO PINEDA GOCHI  
SECRETARIA DE ADMINISTRACIÓN Y FINANZAS

  
C.P. ANTONIO TAVERA AYALA  
DIRECTOR GENERAL DE FINANZAS

  
L.C. LILIA MIDORY SIERRA PADILLA  
JEFA DE DEPARTAMENTO DE CONTABILIDAD

"Bajo protesta de decir verdad, declaramos que este reporte y sus notas son razonablemente correctos, y son responsabilidad del emisor."





CONGRESO DEL ESTADO DE MICHOACÁN DE OCAMPO  
 Guía de Cumplimiento de la Ley de Disciplina Financiera de las Entidades Federativas y Municipios  
 Del 1 de enero al 30 de Diciembre 2023

Indicadores de Observancia (c)	Implementación		Resultado		Fundamento (h)	Comentarios (i)
	SI	NO	Monto o valor (f)	Unidad (pesos/porcentaje) (g)		
	Mecanismo de Verificación (d)	Fecha estimada de cumplimiento (e)				
<b>INDICADORES PRESUPUESTARIOS</b>						
<b>A. INDICADORES CUANTITATIVOS</b>						
<b>1 Balance Presupuestario Sostenible (j)</b>						
a. Propuesto	Iniciativa de Ley de Ingresos y Proyecto de Presupuesto de Egresos			pesos	Art. 6 y 19 de la LDF	
b. Aprobado	Ley de Ingresos y Presupuesto de Egresos			pesos	Art. 6 y 19 de la LDF	
c. Ejercido	Cuenta Pública / Formato 4 LDF			pesos	Art. 6 y 19 de la LDF	
<b>2 Balance Presupuestario de Recursos Disponibles Sostenible (k)</b>						
a. Propuesto	Iniciativa de Ley de Ingresos y Proyecto de Presupuesto de Egresos			pesos	Art. 6 y 19 de la LDF	
b. Aprobado	Ley de Ingresos y Presupuesto de Egresos			pesos	Art. 6 y 19 de la LDF	
c. Ejercido	Cuenta Pública / Formato 4 LDF			pesos	Art. 6 y 19 de la LDF	
<b>3 Financiamiento Neto dentro del Techo de Financiamiento Neto (l)</b>						
a. Propuesto	Iniciativa de Ley de Ingresos			pesos	Art. 6, 19 y 46 de la LDF	
b. Aprobado	Ley de Ingresos			pesos	Art. 6, 19 y 46 de la LDF	
c. Ejercido	Cuenta Pública / Formato 4 LDF			pesos	Art. 6, 19 y 46 de la LDF	
<b>4 Recursos destinados a la atención de desastres naturales</b>						
<b>a. Asignación al fideicomiso para desastres naturales (m)</b>						
a.1 Aprobado	Reporte Trim. Formato 6 a)			pesos	Art. 9 de la LDF	
a.2 Pagado	Cuenta Pública / Formato 6 a)			pesos	Art. 9 de la LDF	
b. Aportación promedio realizada por la Entidad Federativa durante los 5 ejercicios previos, para infraestructura dañada por desastres naturales (n)	Autorizaciones de recursos aprobados por el FONDEN			pesos	Art. 9 de la LDF	
c. Saldo del fideicomiso para desastres naturales (o)	Cuenta Pública / Auxiliar de Cuentas			pesos	Art. 9 de la LDF	
d. Costo promedio de los últimos 5 ejercicios de la reconstrucción de infraestructura dañada por desastres naturales (p)	Autorizaciones de recursos aprobados por el FONDEN			pesos	Art. 9 de la LDF	
<b>5 Techo para servicios personales (q)</b>						
a. Asignación en el Presupuesto de Egresos	Reporte Trim. Formato 6 d)			pesos	Art. 10 y 21 de la LDF	
b. Ejercido	Reporte Trim. Formato 6 d)			pesos	Art. 13 fracc. V y 21 de la LDF	
<b>6 Previsiones de gasto para compromisos de pago derivados de APPS (r)</b>						
a. Asignación en el Presupuesto de Egresos	Presupuesto de Egresos			pesos	Art. 11 y 21 de la LDF	
<b>7 Techo de ADEFAS para el ejercicio fiscal (s)</b>						
a. Propuesto	Proyecto de Presupuesto de Egresos			pesos	Art. 12 y 20 de la LDF	
b. Aprobado	Reporte Trim. Formato 6 a)			pesos	Art. 12 y 20 de la LDF	
c. Ejercido	Cuenta Pública / Formato 6 a)			pesos	Art. 12 y 20 de la LDF	
<b>B. INDICADORES CUALITATIVOS</b>						
<b>1 Iniciativa de Ley de Ingresos y Proyecto de Presupuesto de Egresos</b>						
a. Objetivos anuales, estrategias y metas para el ejercicio fiscal (t)	Iniciativa de Ley de Ingresos y Proyecto de Presupuesto de Egresos				Art. 5 y 18 de la LDF	
b. Proyecciones de ejercicios posteriores (u)	Iniciativa de Ley de Ingresos y Proyecto de Presupuesto de Egresos / Formatos 7 a) y b)				Art. 5 y 18 de la LDF	
c. Descripción de riesgos relevantes y propuestas de acción para enfrentarlos (v)	Iniciativa de Ley de Ingresos y Proyecto de Presupuesto de Egresos				Art. 5 y 18 de la LDF	
d. Resultados de ejercicios fiscales anteriores y el ejercicio fiscal en cuestión (w)	Iniciativa de Ley de Ingresos y Proyecto de Presupuesto de Egresos / Formatos 7 c) y d)				Art. 5 y 18 de la LDF	
e. Estudio actualial de las pensiones de sus trabajadores (x)	Proyecto de Presupuesto de Egresos / Formato 8				Art. 5 y 18 de la LDF	
<b>2 Balance Presupuestario de Recursos Disponibles, en caso de ser negativo</b>						
a. Razones excepcionales que justifican el Balance Presupuestario de Recursos Disponibles negativo (y)	Iniciativa de Ley de Ingresos o Proyecto de Presupuesto de Egresos				Art. 6 y 19 de la LDF	
b. Fuente de recursos para cubrir el Balance Presupuestario de Recursos Disponibles negativo (z)	Iniciativa de Ley de Ingresos o Proyecto de Presupuesto de Egresos				Art. 6 y 19 de la LDF	
c. Número de ejercicios fiscales y acciones necesarias para cubrir el Balance Presupuestario de Recursos Disponibles negativo (aa)	Iniciativa de Ley de Ingresos o Proyecto de Presupuesto de Egresos				Art. 6 y 19 de la LDF	
d. Informes Trimestrales sobre el avance de las acciones para recuperar el Balance Presupuestario de Recursos Disponibles (bb)	Reporte Trim. y Cuenta Pública				Art. 6 y 19 de la LDF	
<b>3 Personal</b>						
a. Remuneraciones de los servidores públicos (cc)	Proyecto de Presupuesto				Art. 10 y 21 de la LDF	
b. Previsiones salariales y económicas para cubrir incrementos salariales, creación de plazas y otros (dd)	Proyecto de Presupuesto				Art. 10 y 21 de la LDF	
<b>INDICADORES DEL EJERCICIO PRESUPUESTARIO</b>						
<b>A. INDICADORES CUANTITATIVOS</b>						
<b>1 Ingresos Excedentes derivados de Ingresos de Libre Disposición</b>						
a. Monto de Ingresos Excedentes derivados de ILD (ee)	Cuenta Pública / Formato 5			pesos	Art. 14 y 21 de la LDF	
b. Monto de Ingresos Excedentes derivados de ILD destinados al fin del A.14, fracción I de la LDF (ff)	Cuenta Pública			pesos	Art. 14 y 21 de la LDF	
c. Monto de Ingresos Excedentes derivados de ILD destinados al fin del A.14, fracción II, a) de la LDF (gg)	Cuenta Pública			pesos	Art. 14 y 21 de la LDF	
d. Monto de Ingresos Excedentes derivados de ILD destinados al fin del A.14, fracción II, b) de la LDF (hh)	Cuenta Pública			pesos	Art. 14 y 21 de la LDF	



CONGRESO DEL ESTADO DE MICHOACÁN DE OCAMPO  
Guía de Cumplimiento de la Ley de Disciplina Financiera de las Entidades Federativas y Municipios  
Del 1 de enero al 30 de Diciembre 2023

Indicadores de Observancia (c)	Implementación		Resultado		Fundamento (h)	Comentarios (i)
	SI	NO	Monto o valor (f)	Unidad (pesos/porcentaje) (g)		
	Mecanismo de Verificación (d)	Fecha estimada de cumplimiento (e)				
<b>INDICADORES PRESUPUESTARIOS</b>						
e. Monto de Ingresos Excedentes derivados de ILD destinados al fin del artículo noveno transitorio de la LDF (j)				pesos	Art. Noveno Transitorio de la LDF	
<b>B. INDICADORES CUALITATIVOS</b>						
1 Análisis Costo-Beneficio para programas o proyectos de inversión mayores a 10 millones de UDIS (j)	Página de internet de la Secretaría de Finanzas o Tesorería Municipal				Art. 13 frac. III y 21 de la LDF	
2 Análisis de conveniencia y análisis de transferencia de riesgos de los proyectos APPs (kk)	Página de internet de la Secretaría de Finanzas o Tesorería Municipal				Art. 13 frac. III y 21 de la LDF	
3 Identificación de población objetivo, destino y temporalidad de subsidios (ll)	Página de internet de la Secretaría de Finanzas o Tesorería Municipal				Art. 13 frac. VII y 21 de la LDF	
<b>INDICADORES DE DEUDA PÚBLICA</b>						
<b>A. INDICADORES CUANTITATIVOS</b>						
<b>1 Obligaciones a Corto Plazo</b>						
a. Límite de Obligaciones a Corto Plazo (mm)				pesos	Art. 30 frac. I de la LDF	
b. Obligaciones a Corto Plazo (nn)				pesos	Art. 30 frac. I de la LDF	